

MIKÄ HERÄTTÄÄ SUOMALAISISSA KIUKKIA JA VIHASTUSTA 2019

26.6.2019

Tekir

Tutkimuksen toteutus



- 15-79 –vuotiaat suomalaiset
- Aineisto on painotettu iän, sukupuolen ja alueen perusteella edustamaan mannersuomalisia

1133

- Vastausten määrä tutkimukseen
- Tulosten luottamusväli n. 3,1 %-yksikköä suuntaansa



- Gallup Forum –internetpaneeli
- Kesäkuun toinen - kolmas viikko



- Avoimet kysymykset, joissa vastaajia pyydettiin kertomaan ketkä henkilöt kiukuttavat, kolme eniten kiukukua aiheuttavaa
- Strukturoitu kysymys, jolla selvitettiin kuinka usein eri ryhmiin kuuluvat ihmiset aiheuttavat käytöksellään kiukukua ja vihaa
- Avoimet vastaukset koodattiin tilastollista käsittelyä ja taulukointia varten
- Lomakekysymykset on suunniteltu Kantar TNS:n ja Tekirin yhteistyönä.



Microsoft Word
Document



- Power Point-Raportti tuloksista kaikkien vastaajien tasolla ja tarkasteltuna taustoittain. Vastaukset avoimiin kysymyksiin ja tarkentaviin ”muu, mikä?” –kohtiin raportoidaan Excel-tiedostona.

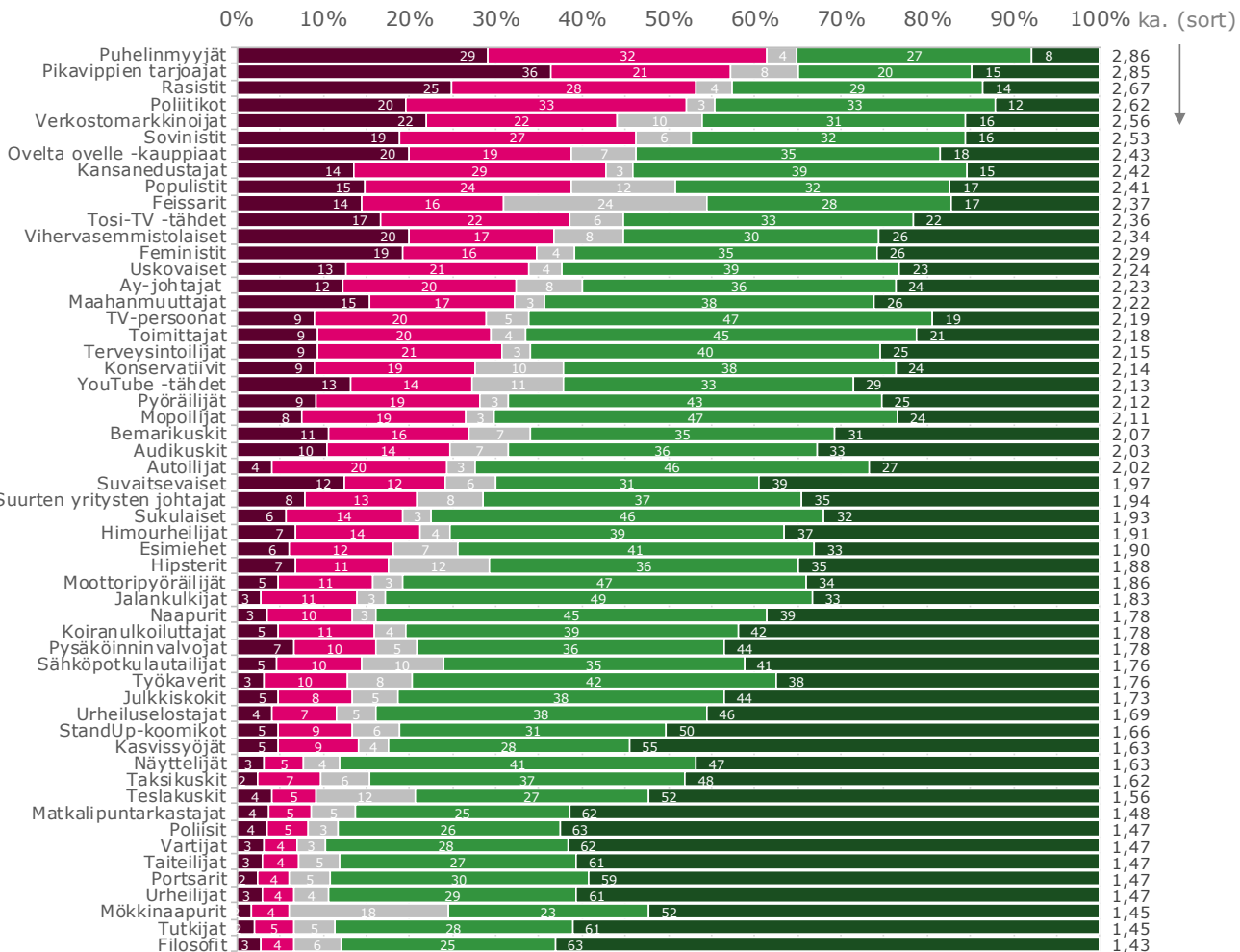
TULOKSET

Kaikki ryhmät, kokonaiskuva

Seuraavassa on lueteltu joukko erilaisia väestö- ja identiteettiryhmiä. Kuinka usein eri ryhmiin kuuluvat ihmiset aiheuttavat sinussa kiukkua tai vihastusta?

Total 2019 (n=1133)

- Usein (4)
- Melko usein (3)
- En osaa sanoa
- Melko harvoin (2)
- Ei käytännössä ollenkaan (1)



Usein tai Melko usein (%)

Tilastollisesti merkitsevät erot eri taustaryhmissä

	Total	Sukupuoli	Ika	Ammattiryhmä											
	Total 2019 (n=1133)	Nainen (n=564)	Mies (n=569)	15-29 v (n=258)	30-45 v (n=277)	46-55 v (n=199)	56-65 v (n=183)	Yli 65 v (n=217)	Johtavassa asemassa/riem pi toimihenkilö (n=155)	Alempi toimihenkilö (n=121)	Työntekijä (n=299)	Yrittäjä (n=56)	Koululainen/opiskelija (n=132)	Eläkeläinen (n=271)	Muu (n=87)
Puhelinmyyjät	61	62	61	52	62	67	65	63	58	66	67	63	46	63	62
Pikavippien tarjoajat	57	58	56	51	55	56	64	62	50	59	64	71	42	57	61
Rasistit	53	60	47	57	51	48	54	56	60	55	48	49	55	55	51
Politiikot	52	51	53	50	57	53	53	47	45	49	60	61	44	50	56
Sovinistit	46	55	37	44	53	42	46	45	54	53	49	37	39	45	37
Verkostomarkkinoijat	44	42	46	35	46	54	44	44	46	46	50	51	28	44	39
Kansanedustajat	43	43	43	47	45	44	39	36	36	40	50	46	32	41	53
Populistit	39	36	41	35	35	36	43	48	53	35	34	40	29	45	33
Ovelta ovelle -kauppiat	39	40	38	46	39	43	33	31	35	35	47	45	39	32	40
Tosi-TV -tähdet	39	35	42	38	43	37	38	37	38	35	43	42	39	37	30
Vihervasenmistolaiset	37	24	49	33	38	41	34	38	39	39	40	52	22	35	36
Feministit	35	22	47	41	38	35	28	29	36	37	39	40	26	29	39
Uskovaiset	34	33	35	36	39	34	33	25	36	37	40	42	25	26	35
Ay-Johtajat	32	27	37	22	33	36	36	38	42	35	31	44	15	36	21
Maahanmuuttajat	32	28	36	38	35	38	27	22	25	30	43	31	22	26	39
Feissarit	31	28	33	31	39	34	25	22	40	38	36	34	28	21	26
Terveystoimijat	31	29	32	34	27	34	32	28	28	30	33	46	25	27	40
Toimittajat	29	22	37	33	30	30	26	27	35	32	31	33	24	25	31
TV-persoonat	29	26	32	37	27	20	30	29	29	28	29	31	30	29	28
Pyörällijät	28	28	28	29	25	28	30	29	27	35	32	34	20	25	24
Konservatiivit	28	27	29	36	33	21	26	19	35	24	30	31	29	21	31
YouTube -tähdet	27	23	32	31	29	25	26	24	28	29	32	26	29	24	23
Bemaruskit	27	26	28	30	26	24	33	22	23	32	32	33	18	25	23
Mopoliijat	27	23	30	34	29	22	21	24	26	28	32	23	26	21	26
Audikuskit	25	23	27	22	24	24	31	24	20	29	30	29	13	26	20
Autoliijat	24	24	25	26	30	28	21	14	29	29	33	18	15	15	22
Suvaitsevaiset	24	17	32	26	32	26	20	13	20	31	32	32	19	13	32
Himourhellijat	21	20	23	24	19	20	23	20	21	17	25	27	16	18	24
Suurten yritysten johtajat	21	19	23	21	24	22	23	14	17	23	29	23	13	16	24
Sukulaiset	19	20	18	28	19	24	16	8	18	19	26	27	18	12	16
Esimiehet	18	19	18	22	20	22	16	10	21	16	26	16	16	10	19
Hipsterit	18	11	24	28	18	16	12	10	13	19	24	20	17	10	21
Pysäköinninvalvojat	16	12	21	23	18	17	9	11	15	14	20	27	14	11	19
Koiranukkoiluttajat	16	13	19	17	16	12	14	19	15	18	16	17	12	17	11
Moottoripyörällijät	16	13	19	17	18	15	12	16	20	18	17	21	9	15	14
Sähköpotkulautilijat	14	11	18	16	14	15	15	13	23	20	15	13	5	12	12
Kasvisyöjät	14	9	19	18	15	14	12	10	13	10	18	23	11	10	15
Jalankulkijat	14	13	15	17	14	15	12	11	11	17	18	10	12	11	13
StandUp-koomikot	13	13	14	18	9	9	15	17	12	13	12	14	8	15	22
Naapurit	13	14	13	19	14	14	9	9	11	8	15	12	18	12	17
Julkiskokot	13	10	17	13	12	11	17	14	12	14	13	20	8	14	15
Työkaverit	13	12	13	18	14	14	12	5	15	15	19	14	11	5	12
Urheiluselostajat	11	9	14	14	6	8	18	13	14	14	10	18	6	13	9
Taksikuskit	10	8	12	16	8	11	8	4	13	10	11	13	10	5	11
Teslakuksit	9	6	12	13	8	10	9	5	10	10	13	12	4	6	6
Matkalipuntarkastajat	9	6	11	18	8	7	4	4	10	7	9	9	11	4	15
Polisit	8	4	12	17	8	6	4	4	6	12	10	17	5	4	15
Näyttelijät	8	5	11	16	8	5	4	4	6	11	8	8	9	5	13
Taitelijat	7	4	11	13	8	6	2	4	7	12	9	12	6	3	9
Vartijat	7	4	10	17	6	5	2	2	6	7	7	10	10	3	12
Tutkijat	7	3	10	13	3	7	4	4	9	7	7	13	3	4	8
Urheilijat	7	4	9	14	5	4	3	5	8	8	5	9	8	4	11
Filosofit	7	4	9	15	6	4	3	3	8	6	8	11	5	2	11
Portsarit	6	4	9	13	6	6	2	1	8	10	6	9	7	2	6
Mökkinaapurit	6	5	8	10	7	5	3	4	6	7	7	4	5	5	7

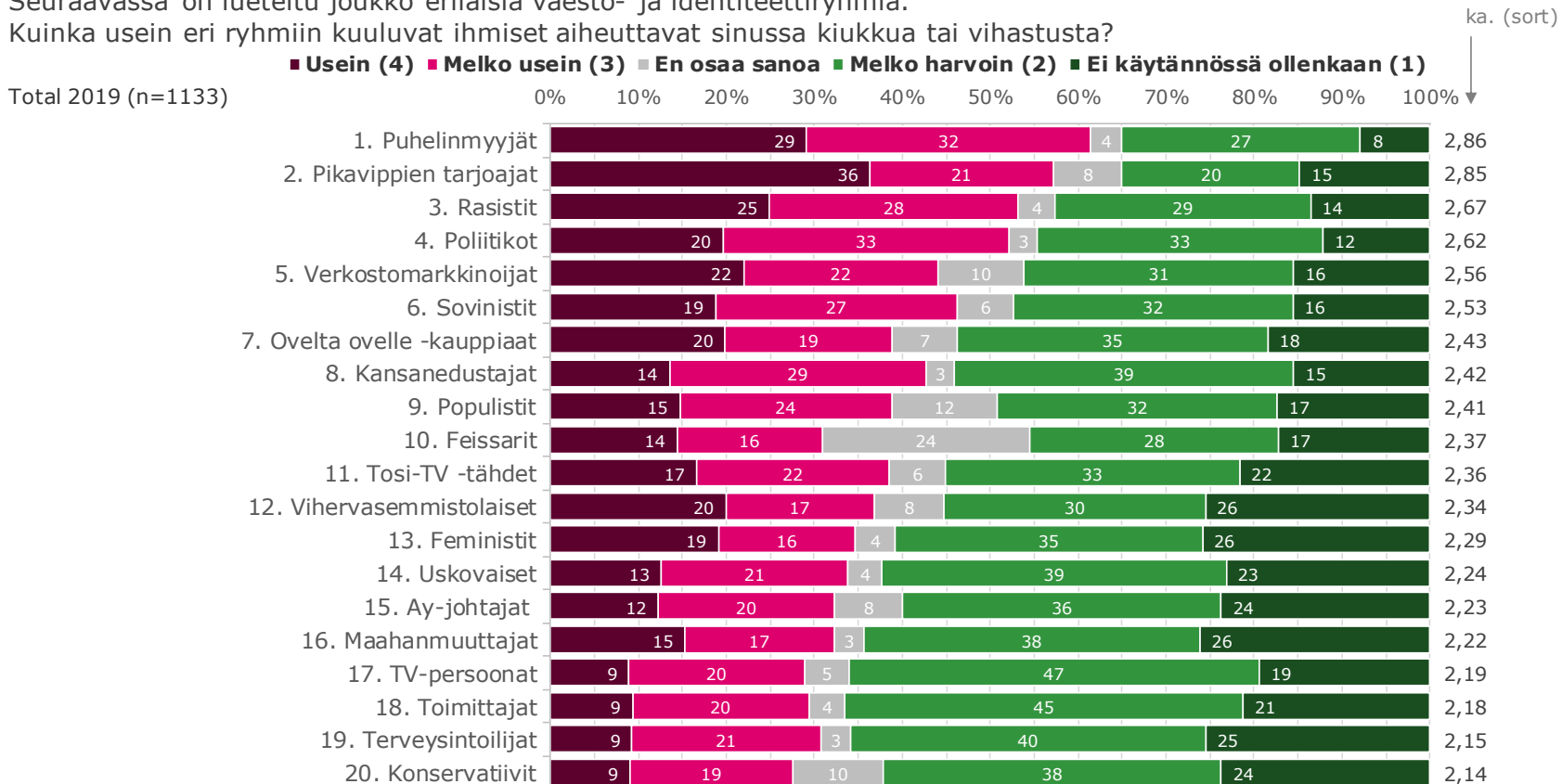
Usein tai Melko usein (%)

Tilastollisesti merkitsevät erot eri taustaryhmissä

	Total	Asuinpaikka			Koulutus			Talouden taloudellinen tilanne			Äänestäisi nyt					
	Total 2019 (n=1133)	Pääkaupunkiseutu (n=249)	Muu kaupunki (n=612)	Maaseutu (n=271)	Peruskoulutus (n=529)	Muu koulutus (n=400)	Akateeminen (n=191)	Tulee mukavasti/erinomaisesti toimeen (n=556)	Pääjää, kun tekee ostokset harkiten (n=362)	Joutuu tinkimään ostoksista/lahes kaikista (n=198)	KOK (n=124)	SDP (n=123)	PS (n=135)	KESK (n=95)	VAS (n=56)	VIHR (n=86)
Puhelinmyyjät	61	65	60	60	60	65	61	60	63	67	64	63	69	53	65	59
Pikavippien tarjoajat	57	60	55	60	57	58	58	56	58	62	61	62	52	52	74	61
Rasistit	53	59	52	50	50	52	67	55	49	55	55	64	24	62	74	80
Politikot	52	50	53	53	54	53	45	47	53	65	40	49	80	32	58	51
Sovinistit	46	54	45	42	42	49	55	46	45	48	46	45	44	44	62	64
Verkostomarkkinoijat	44	49	43	42	42	47	45	44	42	49	48	53	43	43	49	47
Kansanedustajat	43	40	42	46	49	41	30	38	45	53	32	41	70	22	39	37
Populistit	39	46	39	32	34	38	55	41	36	38	44	50	18	41	60	62
Ovelta ovelle -kauppiat	39	37	39	40	42	36	35	38	38	44	38	45	38	36	39	47
Tosi-TV -tähdet	39	35	40	38	41	36	37	38	35	46	39	45	54	35	32	33
Vihervasemmistolaiset	37	36	37	38	40	34	33	37	38	32	55	22	71	36	12	16
Feministit	35	33	35	34	39	31	30	35	34	35	40	29	61	34	15	25
Uskavaiset	34	37	35	29	36	31	34	33	32	41	30	39	39	24	40	48
Ay-johtajat	32	35	30	34	29	36	33	34	32	27	49	22	40	38	9	28
Maahanmuuttajat	32	35	32	30	39	28	19	30	33	38	31	30	72	16	18	22
Feissarit	31	43	30	21	29	29	42	31	30	32	33	30	28	23	41	43
Terveystoimijat	31	33	29	32	33	29	29	30	30	35	35	31	42	25	28	27
Toimittajat	29	26	29	33	31	29	27	27	29	34	29	26	48	27	28	27
TV-persoonat	29	27	29	29	32	26	26	27	26	40	29	34	36	24	21	28
Pyöräilijät	28	43	25	22	29	28	25	28	27	31	32	30	39	14	33	26
Konservatiivit	28	30	30	20	29	25	31	25	29	33	13	36	22	19	52	56
YouTube -tähdet	27	21	29	29	32	23	26	27	26	28	25	37	36	26	20	24
Bemarikuskit	27	28	25	31	29	26	22	26	28	29	27	44	27	22	25	33
Mopoliijat	27	26	26	28	30	24	23	25	25	32	23	30	27	24	32	31
Audikuskit	25	28	22	27	25	25	21	22	26	30	24	41	24	20	28	27
Autoliijat	24	24	25	24	26	22	23	23	23	31	22	23	23	20	36	37
Suvaitsevaiset	24	25	25	20	28	23	17	23	25	26	19	18	66	11	10	14
Himourheijajat	21	24	20	21	25	19	16	21	20	26	27	29	24	11	23	24
Suurten yritysten johtajat	21	19	21	22	24	19	17	14	25	32	9	32	26	9	39	30
Sukulaiset	19	18	21	17	22	18	15	16	21	24	16	20	24	16	28	27
Esimiehet	18	19	17	19	20	17	16	15	20	22	9	22	24	10	22	21
Hipsterit	18	19	17	18	22	12	16	19	15	18	18	21	29	12	11	19
Pysäköinninvalvoajat	16	16	18	13	19	14	13	16	17	17	17	19	20	14	9	16
Koiranukouluajat	16	17	17	12	17	14	16	16	14	17	19	17	17	15	13	17
Moottoripyöräilijät	16	18	16	15	16	14	18	16	13	19	18	18	16	17	21	17
Sähköpotkulautilijat	14	24	12	10	14	13	18	15	13	16	24	17	18	7	12	10
Kasvisvöyjät	14	13	15	13	17	10	12	14	15	13	18	14	32	10	8	6
Jalankulkijat	14	16	14	12	16	12	11	14	14	15	15	18	17	8	15	17
StandUp-koomikot	13	14	15	11	15	12	13	13	14	13	17	14	16	13	12	10
Naapurit	13	14	13	13	16	10	11	10	13	20	12	13	10	12	11	21
Julkiskokkit	13	11	14	14	14	11	15	12	14	17	13	21	12	13	14	12
Työkaverit	13	14	11	15	14	11	12	10	14	15	11	14	15	13	9	14
Urheiluselostajat	11	10	12	11	13	9	13	12	12	9	11	16	10	11	17	16
Taksikuskit	10	13	9	7	11	10	5	9	9	12	13	10	10	4	10	18
Teslakuskit	9	14	7	9	11	7	7	7	7	11	11	7	13	15	3	8
Matkalipuntarkastajat	9	12	9	4	11	7	5	8	8	12	9	12	9	3	6	14
Polisit	8	10	8	7	10	7	7	8	8	11	7	11	16	7	4	10
Näyttelijät	8	6	8	9	10	5	6	8	8	8	7	12	13	9	3	8
Taitelijat	7	6	8	7	9	4	8	8	6	7	6	8	15	3	3	12
Vartijat	7	8	8	3	10	5	4	7	6	10	8	9	8	2	6	11
Tutkijat	7	8	6	7	8	5	7	6	8	6	7	7	13	5	1	8
Urheilijat	7	4	8	6	9	4	5	6	7	7	8	9	9	3	6	11
Filosofit	7	5	7	6	9	4	4	7	5	7	8	7	15	5	0	6
Portsarit	6	6	7	4	9	4	3	6	6	7	9	7	9	6	4	10
Mökkinaapurit	6	7	6	5	8	4	4	5	7	7	7	9	5	6	5	12

TOP-20

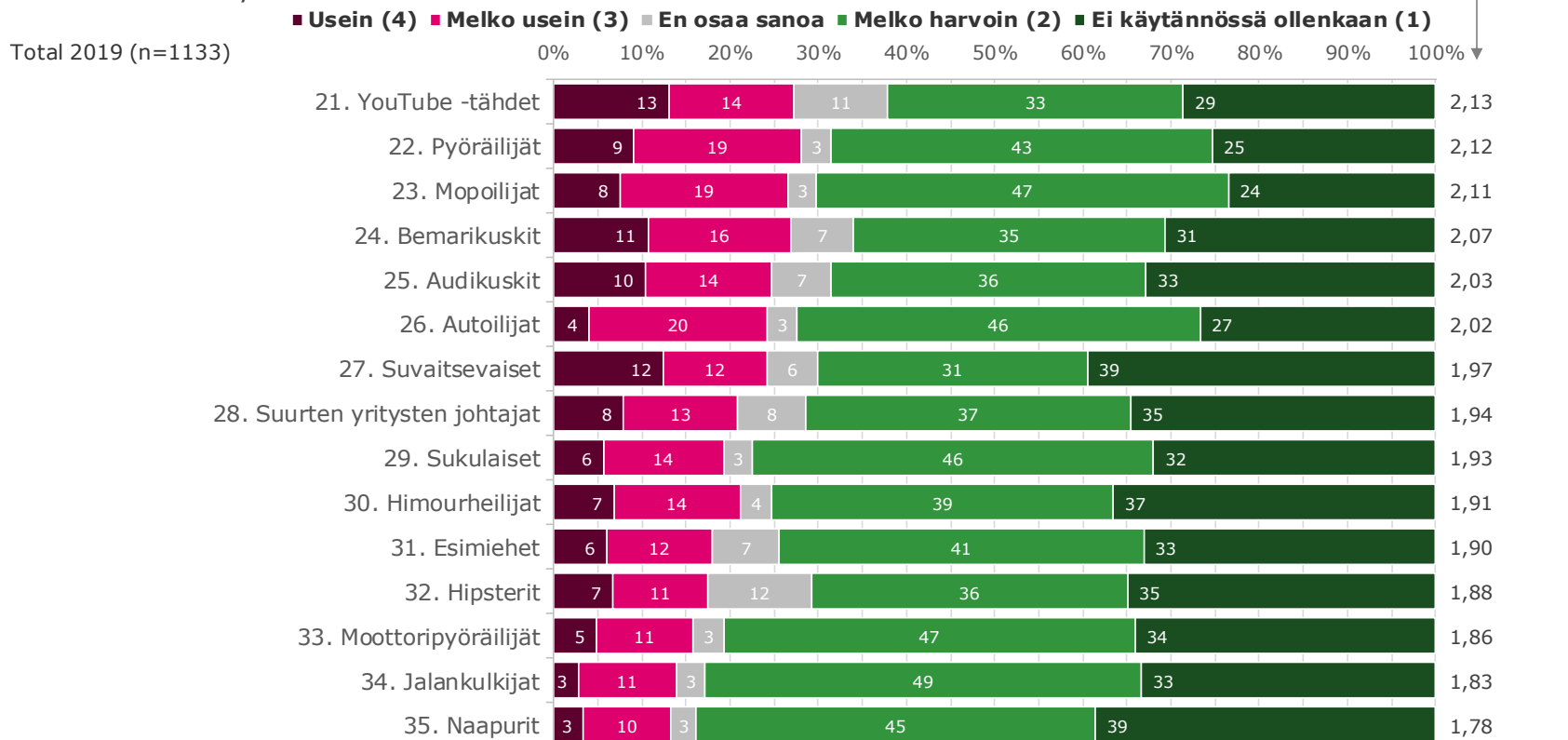
Seuraavassa on lueteltu joukko erilaisia väestö- ja identiteettiryhmiä.
Kuinka usein eri ryhmiin kuuluvat ihmiset aiheuttavat sinussa kiukkua tai vihastusta?



MID-15

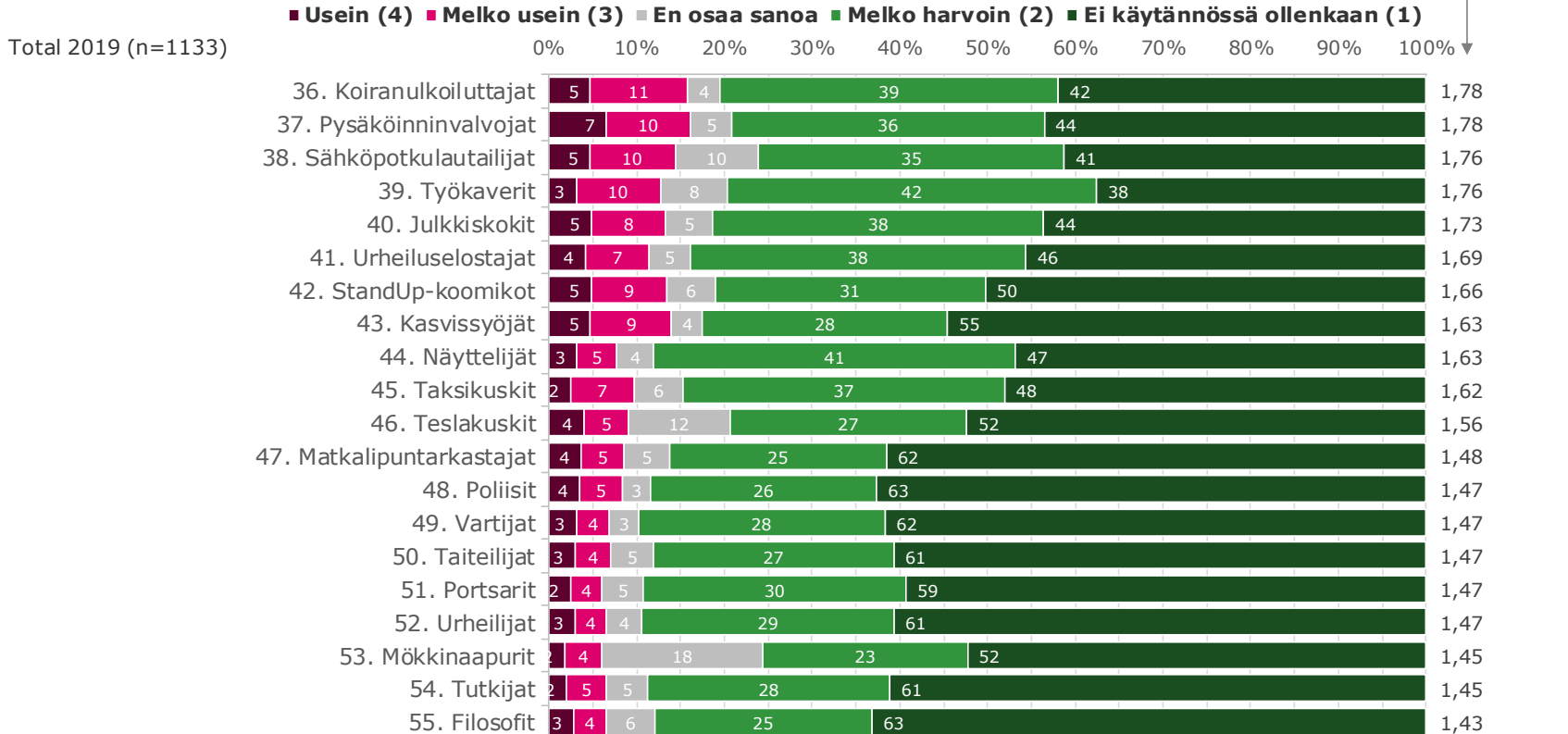
Seuraavassa on lueteltu joukko erilaisia väestö- ja identiteettiryhmiä.

Kuinka usein eri ryhmiin kuuluvat ihmiset aiheuttavat sinussa kiukkua tai vihastusta?



BOT-20

Seuraavassa on lueteltu joukko erilaisia väestö- ja identiteettiryhmiä.
Kuinka usein eri ryhmiin kuuluvat ihmiset aiheuttavat sinussa kiukkua tai vihastusta?

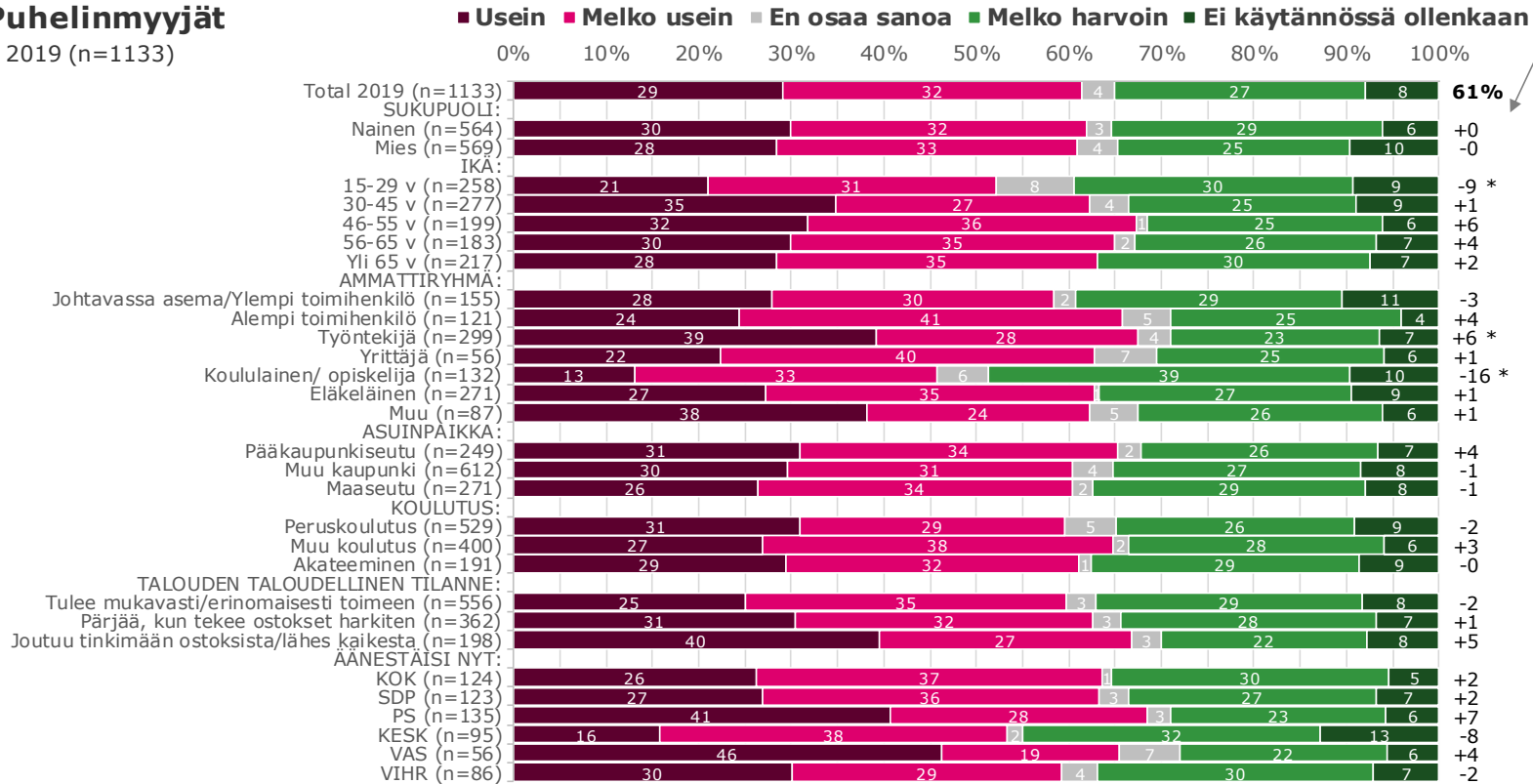


Seuraavassa on lueteltu joukko erilaisia väestö- ja identiteettiryhmiä.
Kuinka usein eri ryhmiin kuuluvat ihmiset aiheuttavat sinussa kiukkua tai vihastusta?

1. Puhelinmyyjät

Total 2019 (n=1133)

Usein tai Melko usein,
%-yks. ero koko aineistoon,
* =merkitsevä verr. muuhun aineistoon

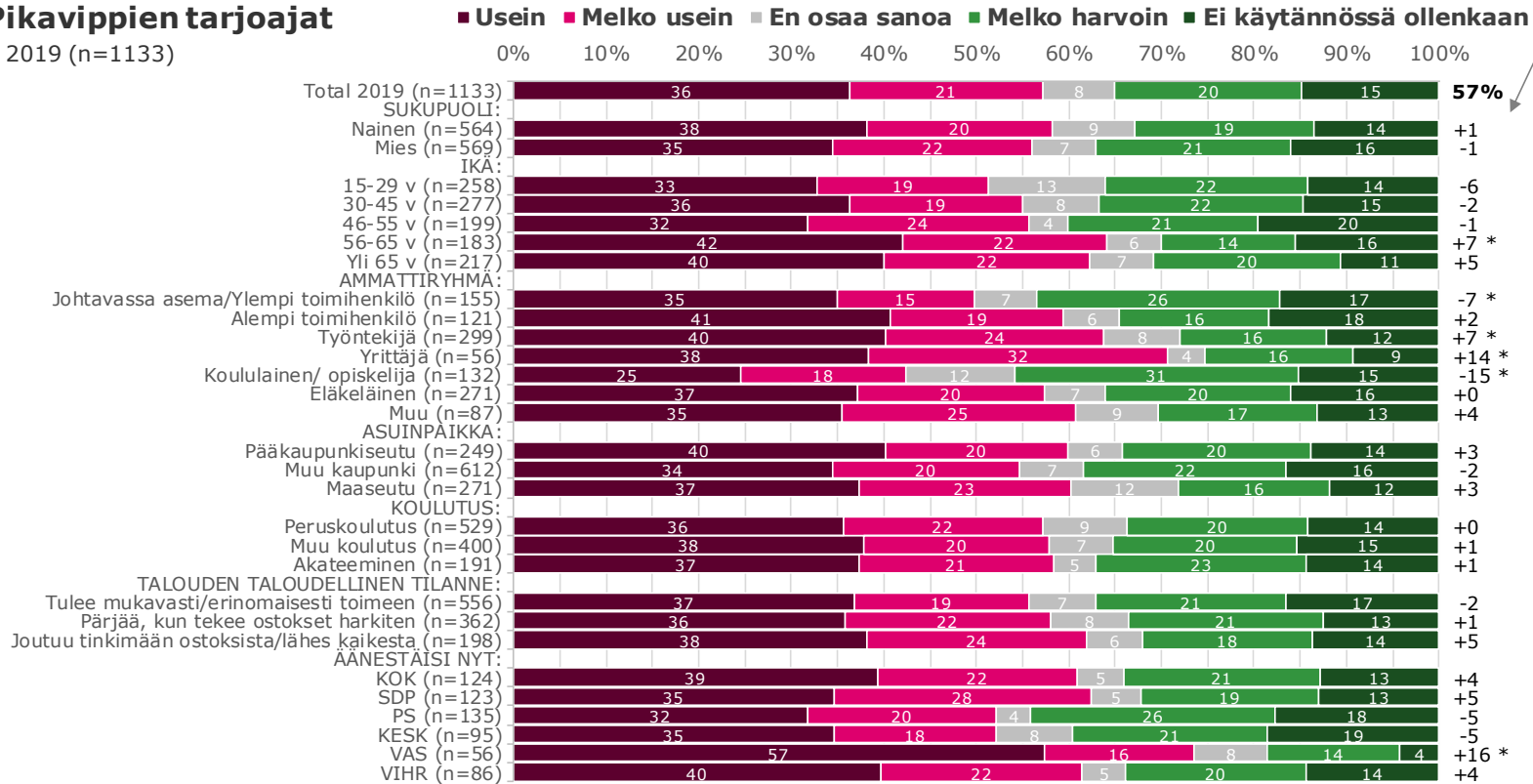


Seuraavassa on lueteltu joukko erilaisia väestö- ja identiteettiryhmiä.
Kuinka usein eri ryhmiin kuuluvat ihmiset aiheuttavat sinussa kiukkua tai vihastusta?

Usein tai Melko usein,
%-yks. ero koko aineistoon,
* =merkitsevä verr. muuhun aineistoon

2. Pikavippien tarjoajat

Total 2019 (n=1133)

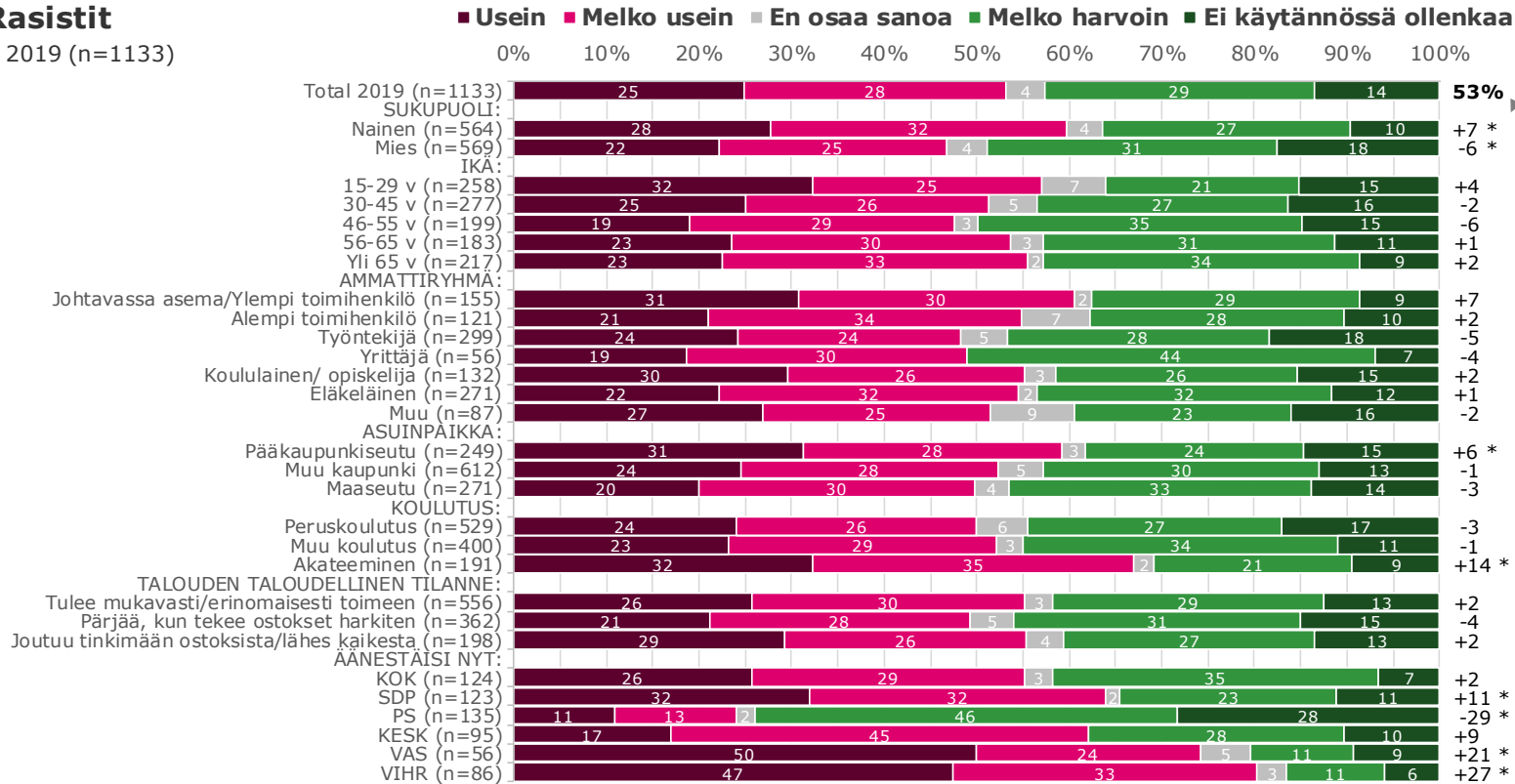


Seuraavassa on lueteltu joukko erilaisia väestö- ja identiteettiryhmiä.
Kuinka usein eri ryhmiin kuuluvat ihmiset aiheuttavat sinussa kiukkua tai vihastusta?

3. Rasistit

Total 2019 (n=1133)

Usein tai Melko usein,
%-yks. ero koko aineistoon,
* =merkitsevä verr. muuhun aineistoon

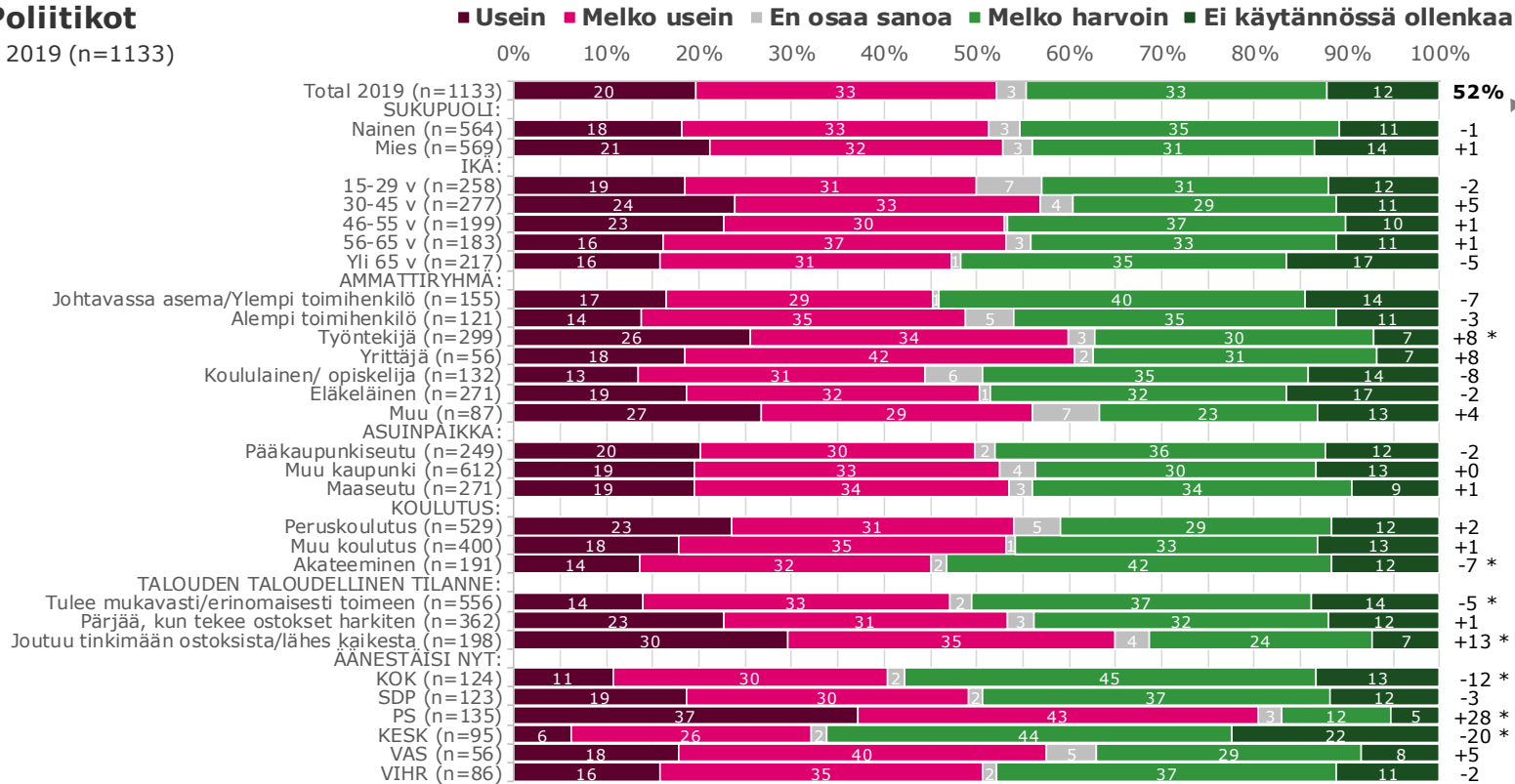


Seuraavassa on lueteltu joukko erilaisia väestö- ja identiteettiryhmiä.
Kuinka usein eri ryhmiin kuuluvat ihmiset aiheuttavat sinussa kiukkua tai vihastusta?

4. Poliitikot

Total 2019 (n=1133)

Usein tai Melko usein,
%-yks. ero koko aineistoon,
* =merkitsevää verr. muuhun aineistoon

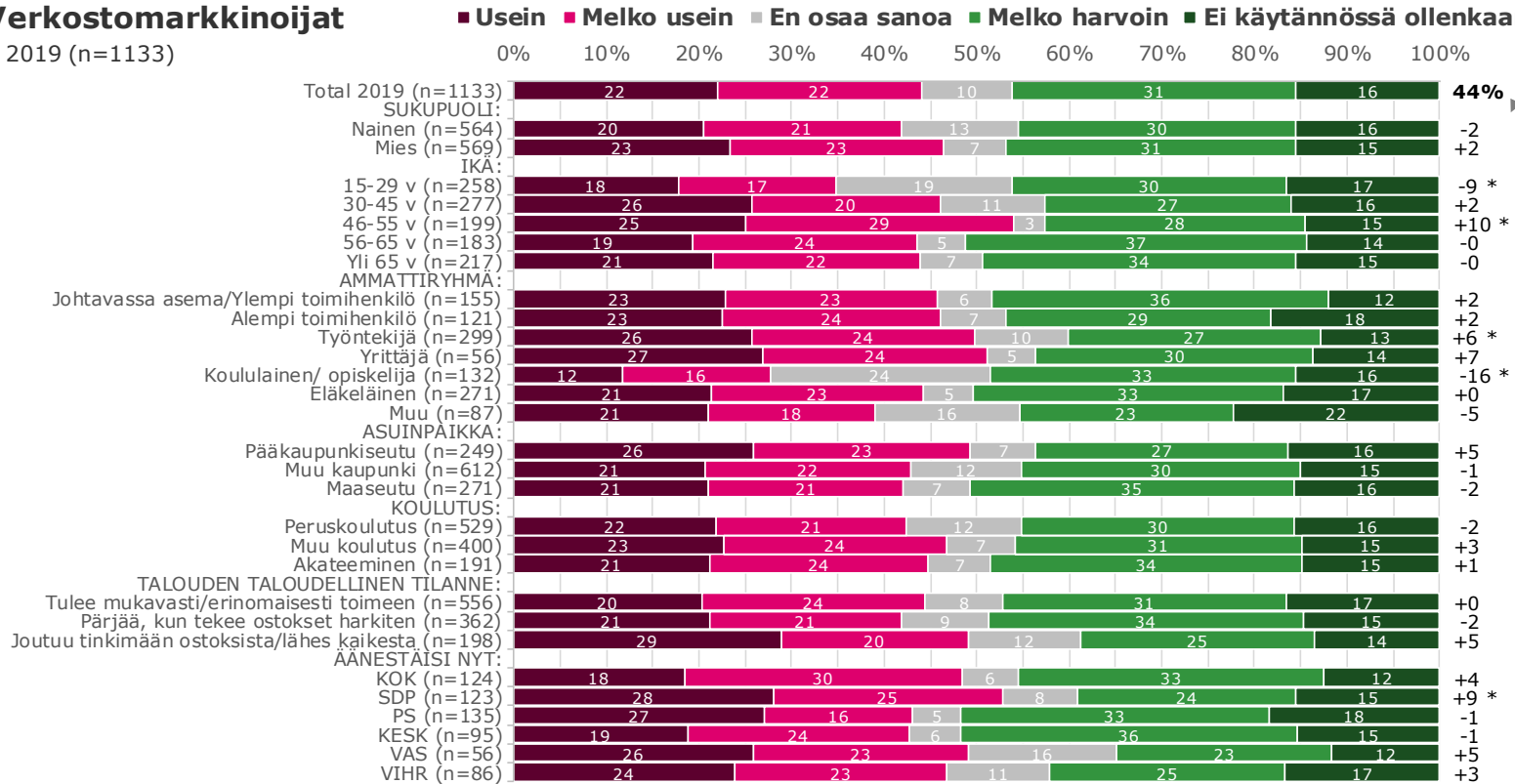


Seuraavassa on lueteltu joukko erilaisia väestö- ja identiteettiryhmiä.
Kuinka usein eri ryhmiin kuuluvat ihmiset aiheuttavat sinussa kiukkua tai vihastusta?

Usein tai Melko usein,
%-yks. ero koko aineistoon,
* =merkitsevä verr. muuhun aineistoon

5. Verkostomarkkinoijat

Total 2019 (n=1133)

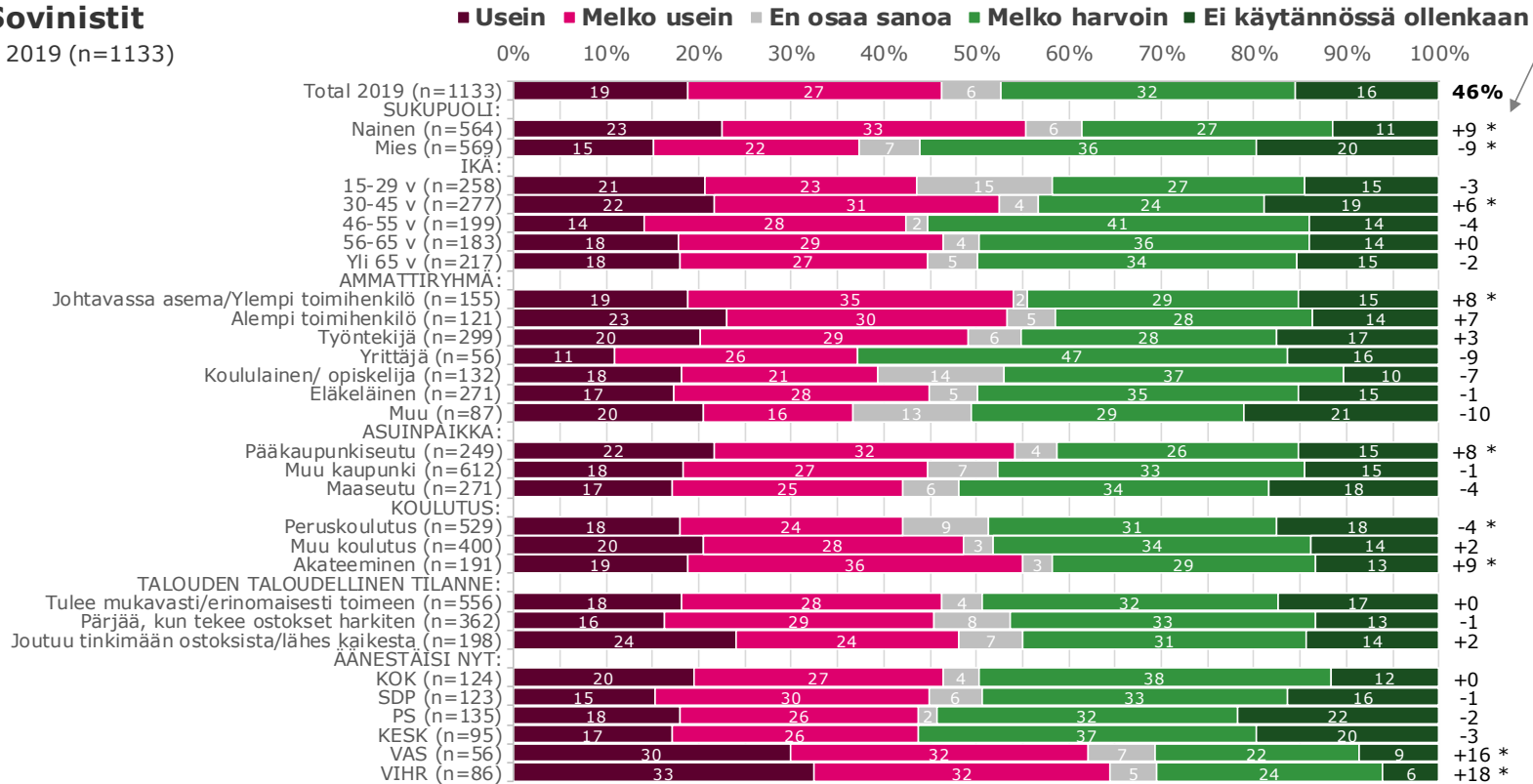


Seuraavassa on lueteltu joukko erilaisia väestö- ja identiteettiryhmiä.
Kuinka usein eri ryhmiin kuuluvat ihmiset aiheuttavat sinussa kiukkua tai vihastusta?

Usein tai Melko usein,
%-yks. ero koko aineistoon,
* =merkitsevä verr. muuhun aineistoon

6. Sovinistit

Total 2019 (n=1133)



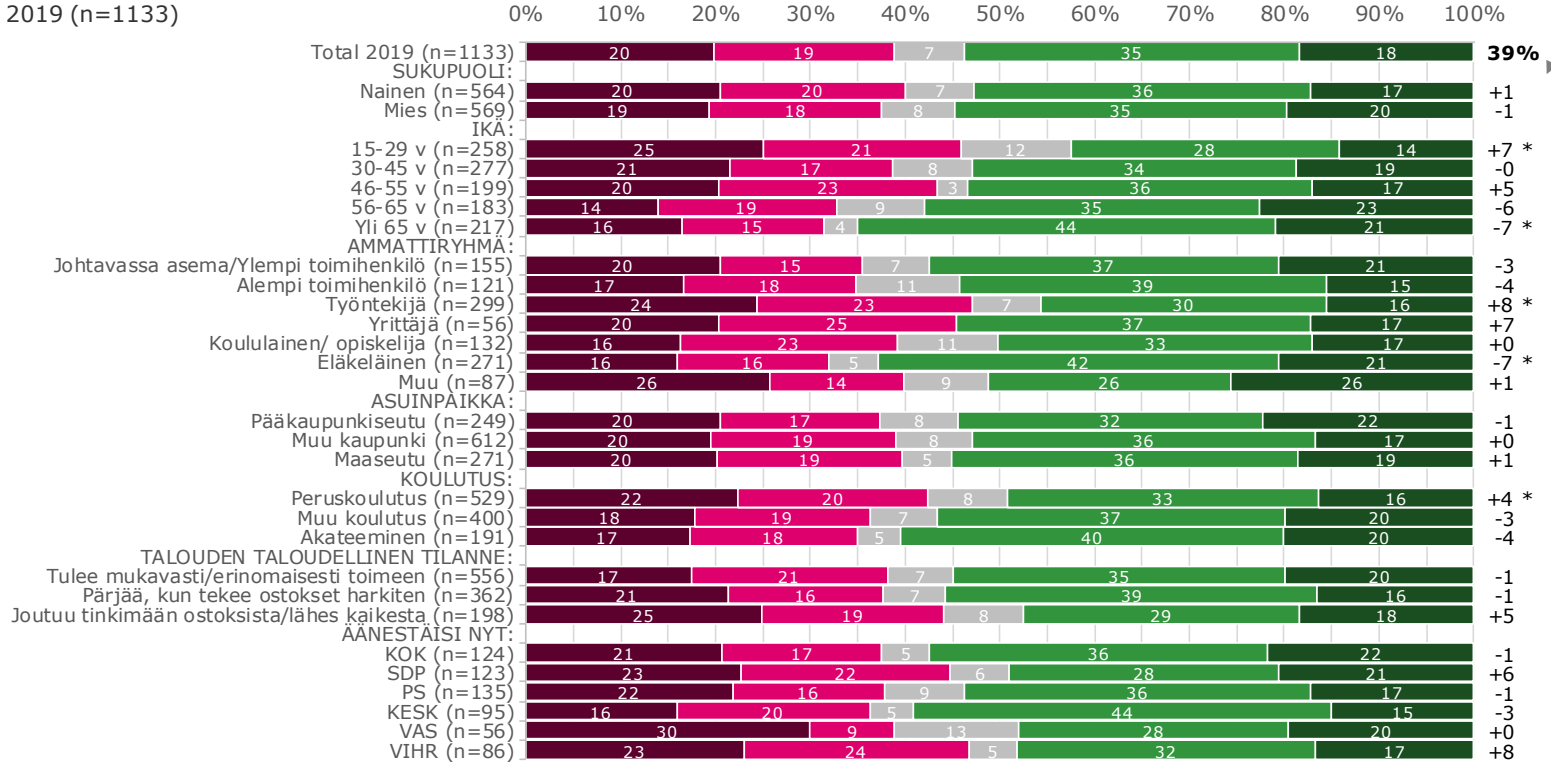
Seuraavassa on lueteltu joukko erilaisia väestö- ja identiteettiryhmiä.
Kuinka usein eri ryhmiin kuuluvat ihmiset aiheuttavat sinussa kiukkua tai vihastusta?

Usein tai Melko usein,
%-yks. ero koko aineistoon,
* =merkitsevä verr. muuhun aineistoon

7. Ovelta ovelle -kauppiaat

■ Usein ■ Melko usein ■ En osaa sanoa ■ Melko harvoin ■ Ei käytännössä ollenkaan

Total 2019 (n=1133)

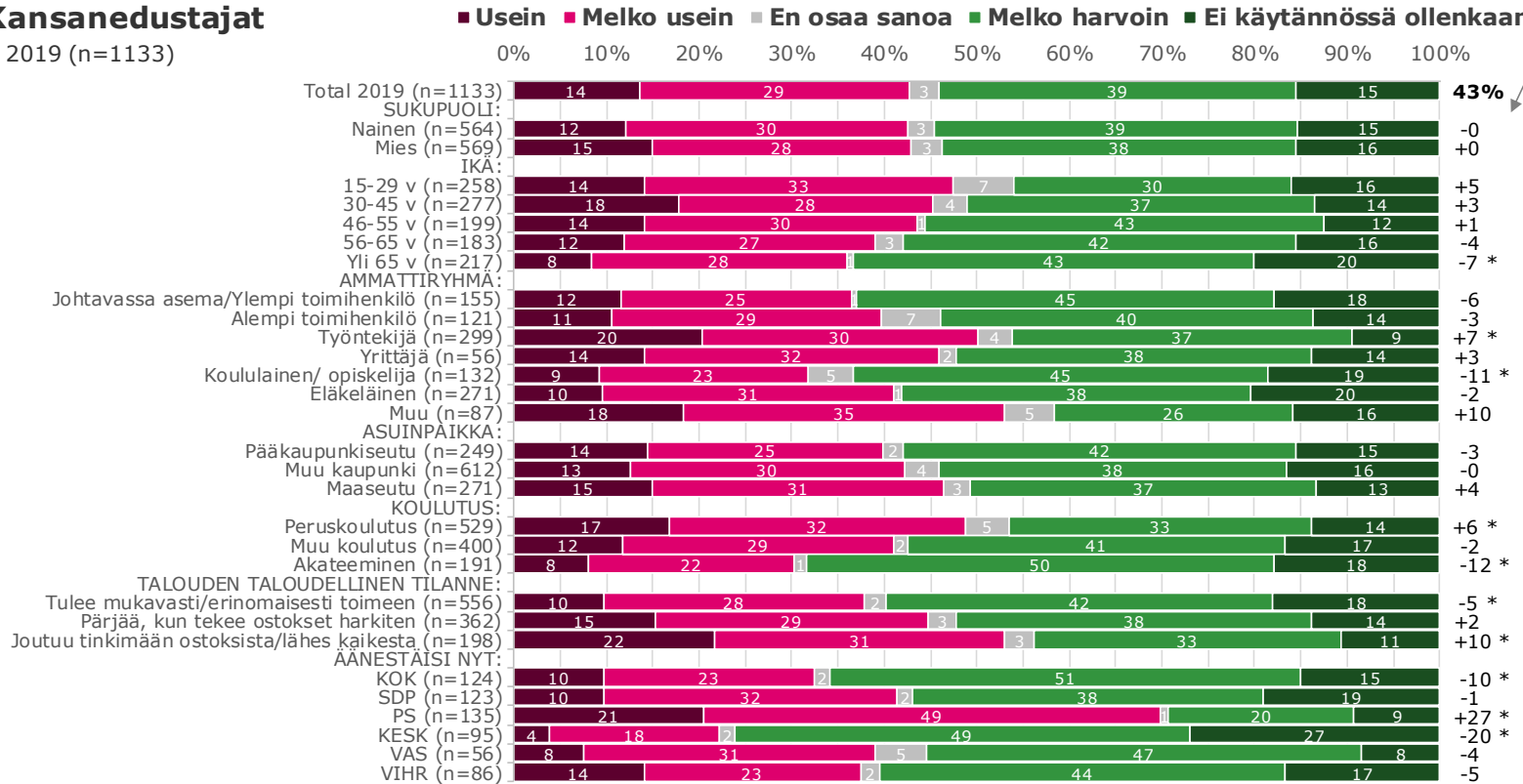


Seuraavassa on lueteltu joukko erilaisia väestö- ja identiteettiryhmiä.
Kuinka usein eri ryhmiin kuuluvat ihmiset aiheuttavat sinussa kiukkua tai vihastusta?

8. Kansanedustajat

Total 2019 (n=1133)

Usein tai Melko usein,
%-yks. ero koko aineistoon,
* =merkitsevää verr. muuhun aineistoon

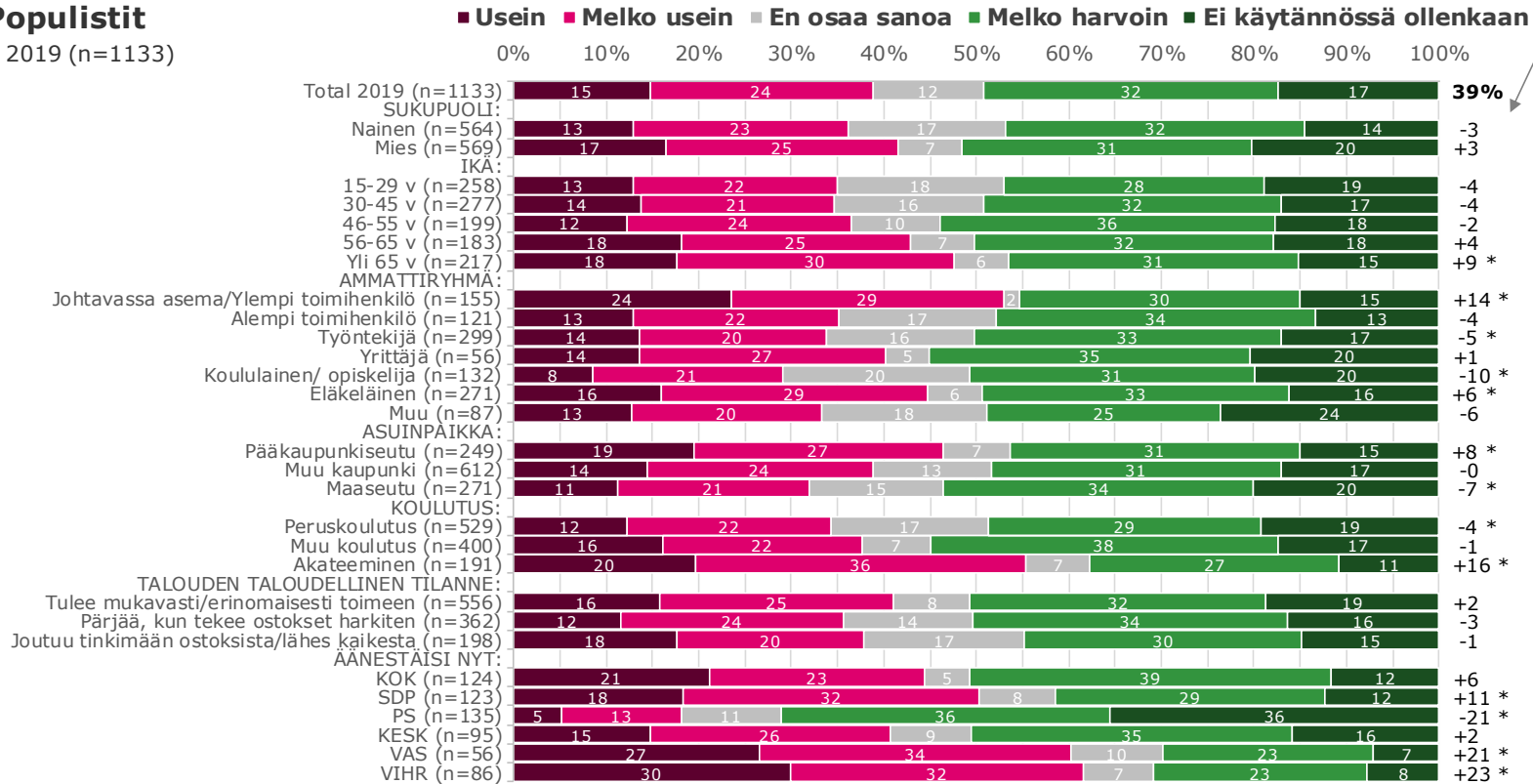


Seuraavassa on lueteltu joukko erilaisia väestö- ja identiteettiryhmiä.
Kuinka usein eri ryhmiin kuuluvat ihmiset aiheuttavat sinussa kiukkua tai vihastusta?

Usein tai Melko usein,
%-yks. ero koko aineistoon,
* =merkitsevä verr. muuhun aineistoon

9. Populistit

Total 2019 (n=1133)

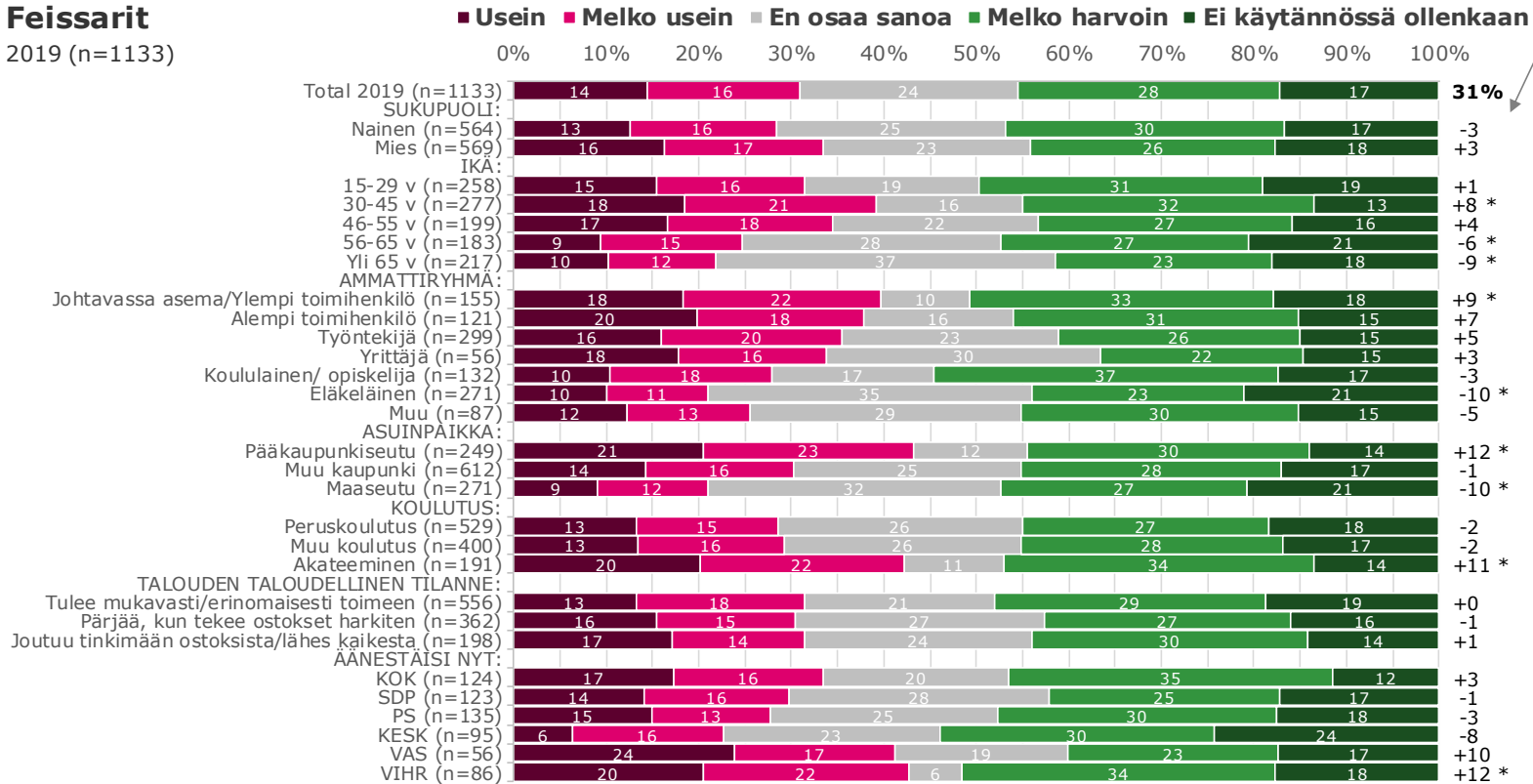


Seuraavassa on lueteltu joukko erilaisia väestö- ja identiteettiryhmiä.
Kuinka usein eri ryhmiin kuuluvat ihmiset aiheuttavat sinussa kiukkua tai vihastusta?

10. Feissarit

Total 2019 (n=1133)

Usein tai Melko usein,
%-yks. ero koko aineistoon,
* =merkitsevä verr. muuhun aineistoon

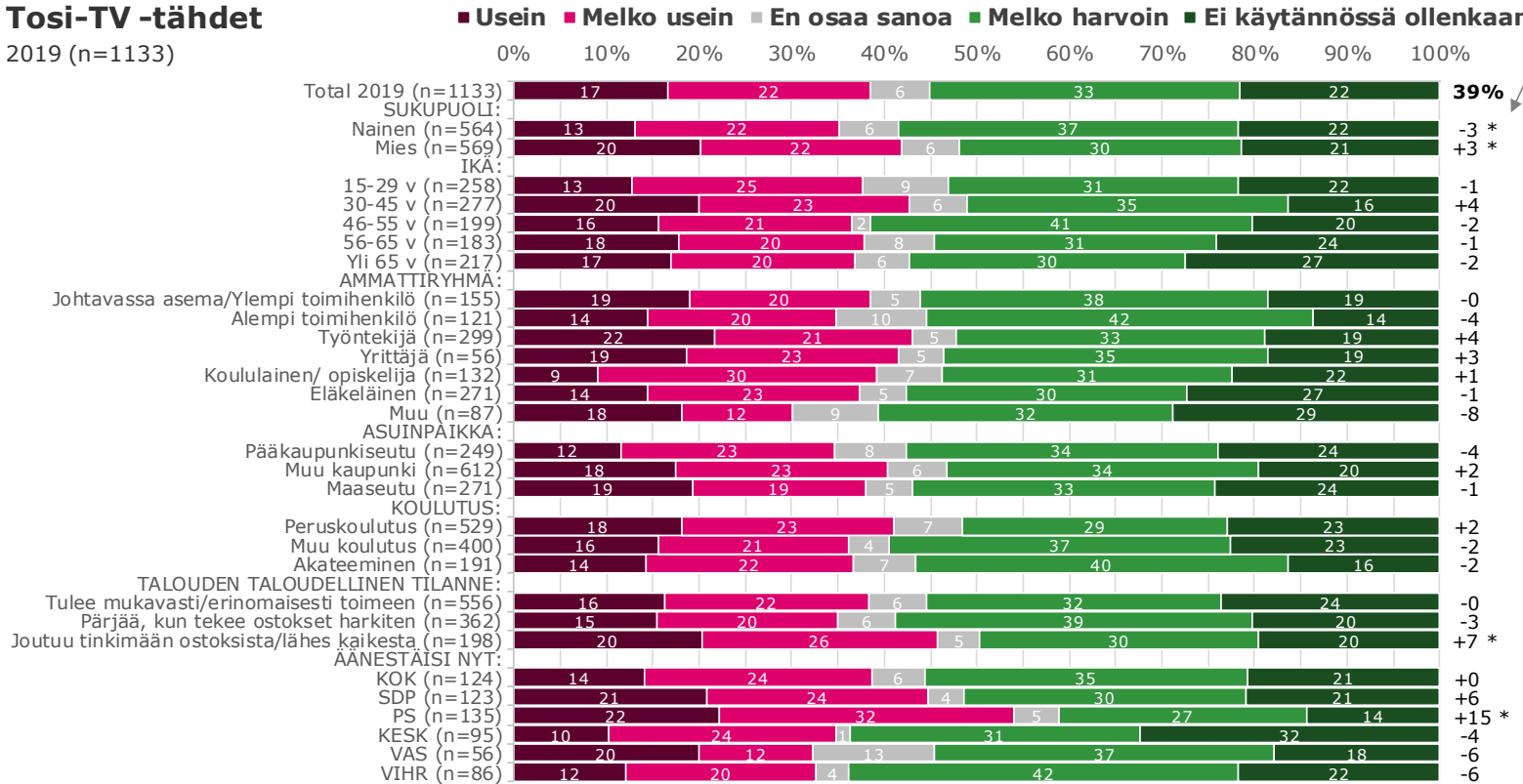


Seuraavassa on lueteltu joukko erilaisia väestö- ja identiteettiryhmiä.
Kuinka usein eri ryhmiin kuuluvat ihmiset aiheuttavat sinussa kiukkua tai vihastusta?

11. Tosi-TV -tähdet

Total 2019 (n=1133)

Usein tai Melko usein,
%-yks. ero koko aineistoon,
* =merkitsevää verr. muuhun aineistoon



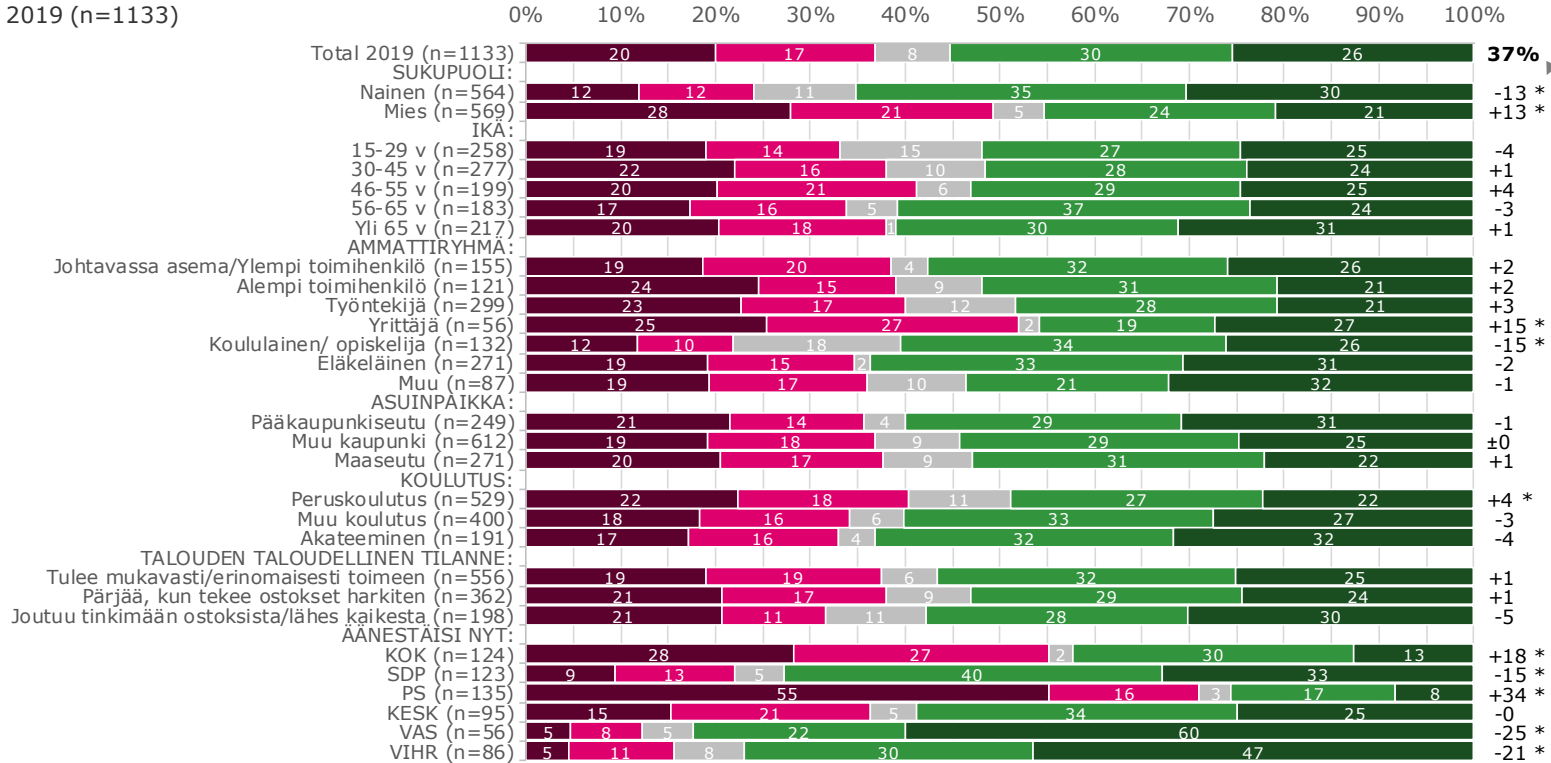
Seuraavassa on lueteltu joukko erilaisia väestö- ja identiteettiryhmiä.
Kuinka usein eri ryhmiin kuuluvat ihmiset aiheuttavat sinussa kiukkua tai vihastusta?

Usein tai Melko usein,
%-yks. ero koko aineistoon,
* =merkitsevä verr. muuhun aineistoon

12. Vihervasemmistolaiset

■ Usein ■ Melko usein ■ En osaa sanoa ■ Melko harvoin ■ Ei käytännössä ollenkaan

Total 2019 (n=1133)

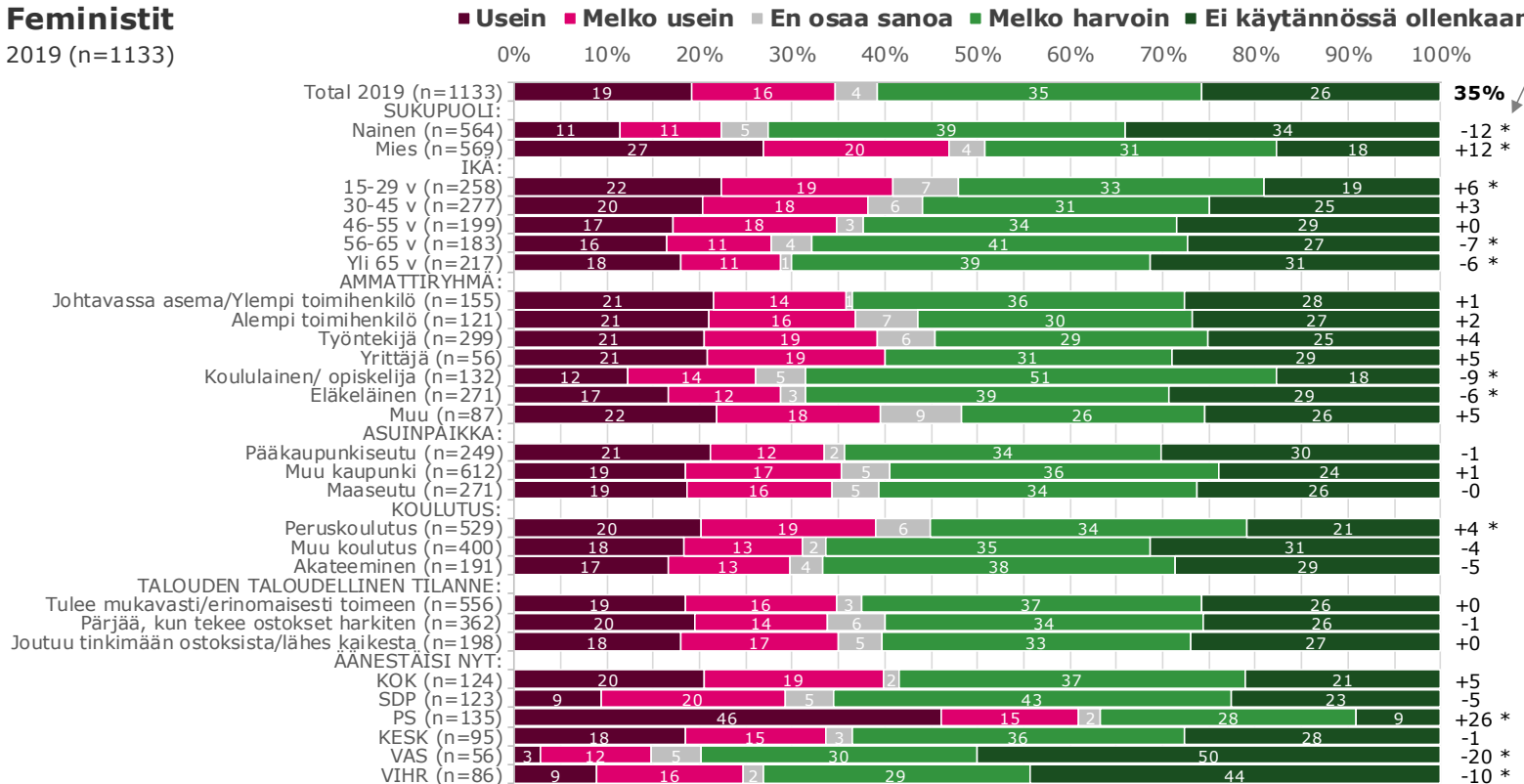


Seuraavassa on lueteltu joukko erilaisia väestö- ja identiteettiryhmiä.
Kuinka usein eri ryhmiin kuuluvat ihmiset aiheuttavat sinussa kiukkua tai vihastusta?

13. Feministit

Total 2019 (n=1133)

Usein tai Melko usein,
%-yks. ero koko aineistoon,
* =merkitsevä verr. muuhun aineistoon

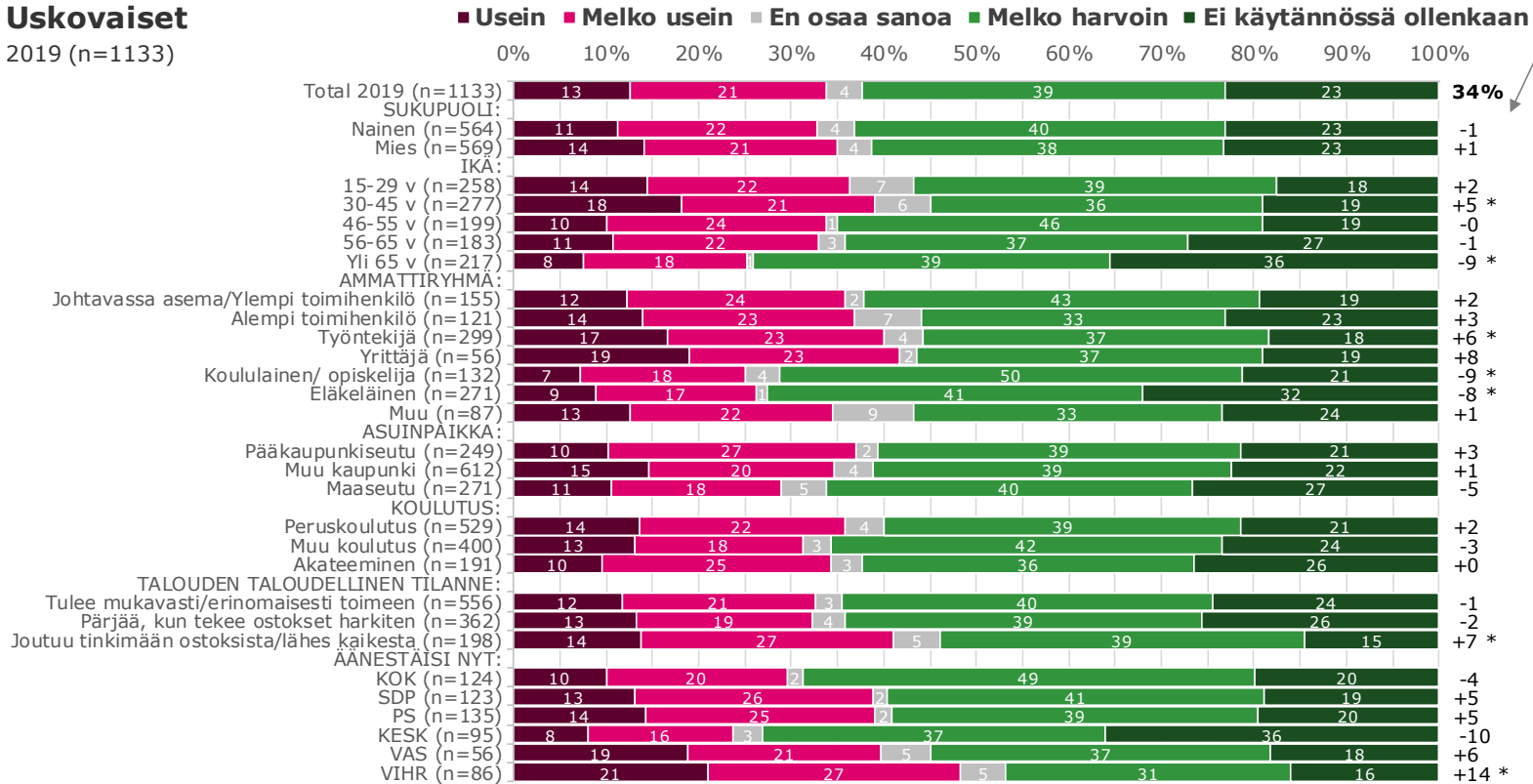


Seuraavassa on lueteltu joukko erilaisia väestö- ja identiteettiryhmiä.
Kuinka usein eri ryhmiin kuuluvat ihmiset aiheuttavat sinussa kiukkua tai vihastusta?

14. Uskovaiset

Total 2019 (n=1133)

Usein tai Melko usein,
%-yks. ero koko aineistoon,
* =merkitsevää verr. muuhun aineistoon

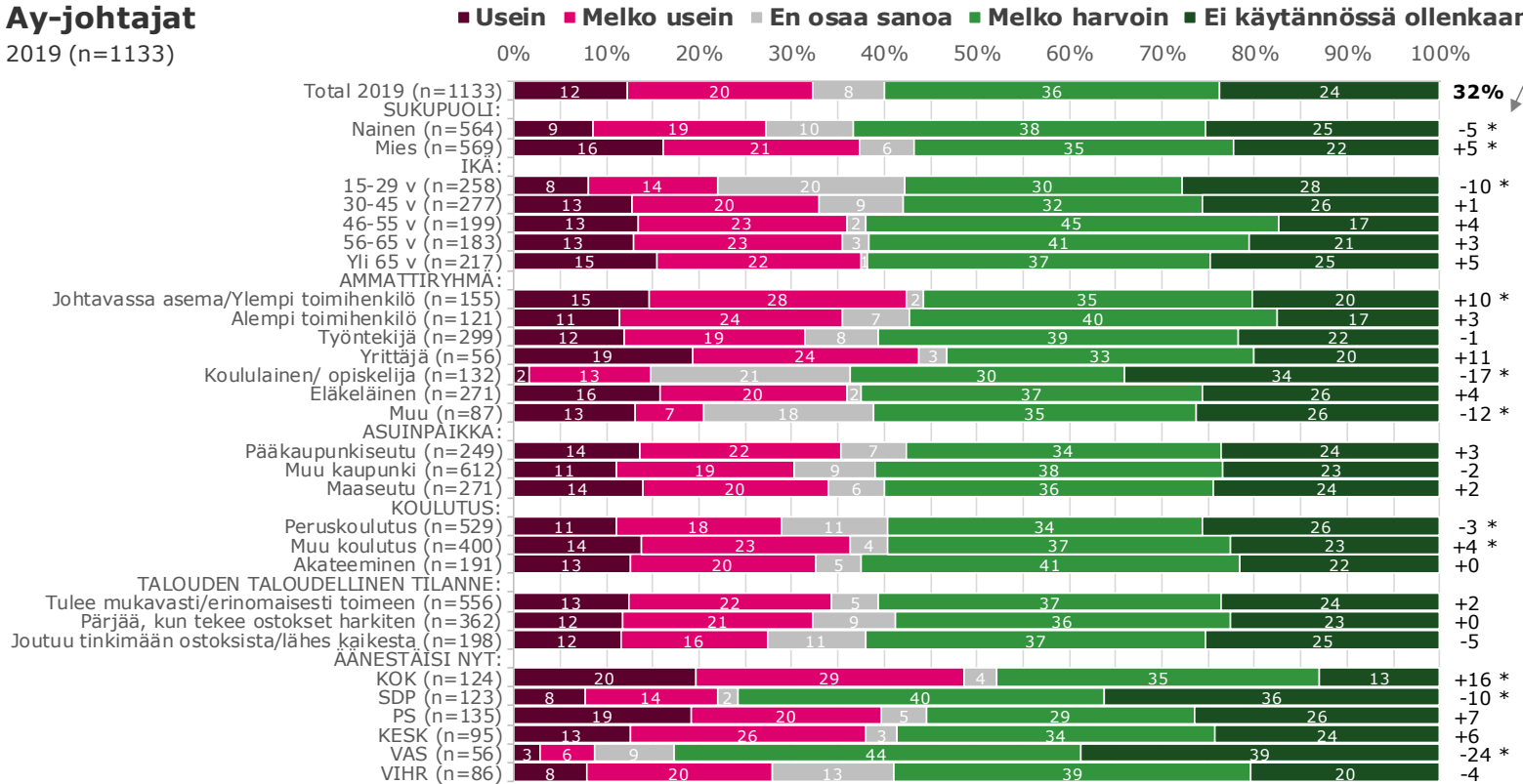


Seuraavassa on lueteltu joukko erilaisia väestö- ja identiteettiryhmiä.
Kuinka usein eri ryhmiin kuuluvat ihmiset aiheuttavat sinussa kiukkua tai vihastusta?

15. Ay-johtajat

Total 2019 (n=1133)

Usein tai Melko usein,
%-yks. ero koko aineistoon,
* =merkitsevä verr. muuhun aineistoon

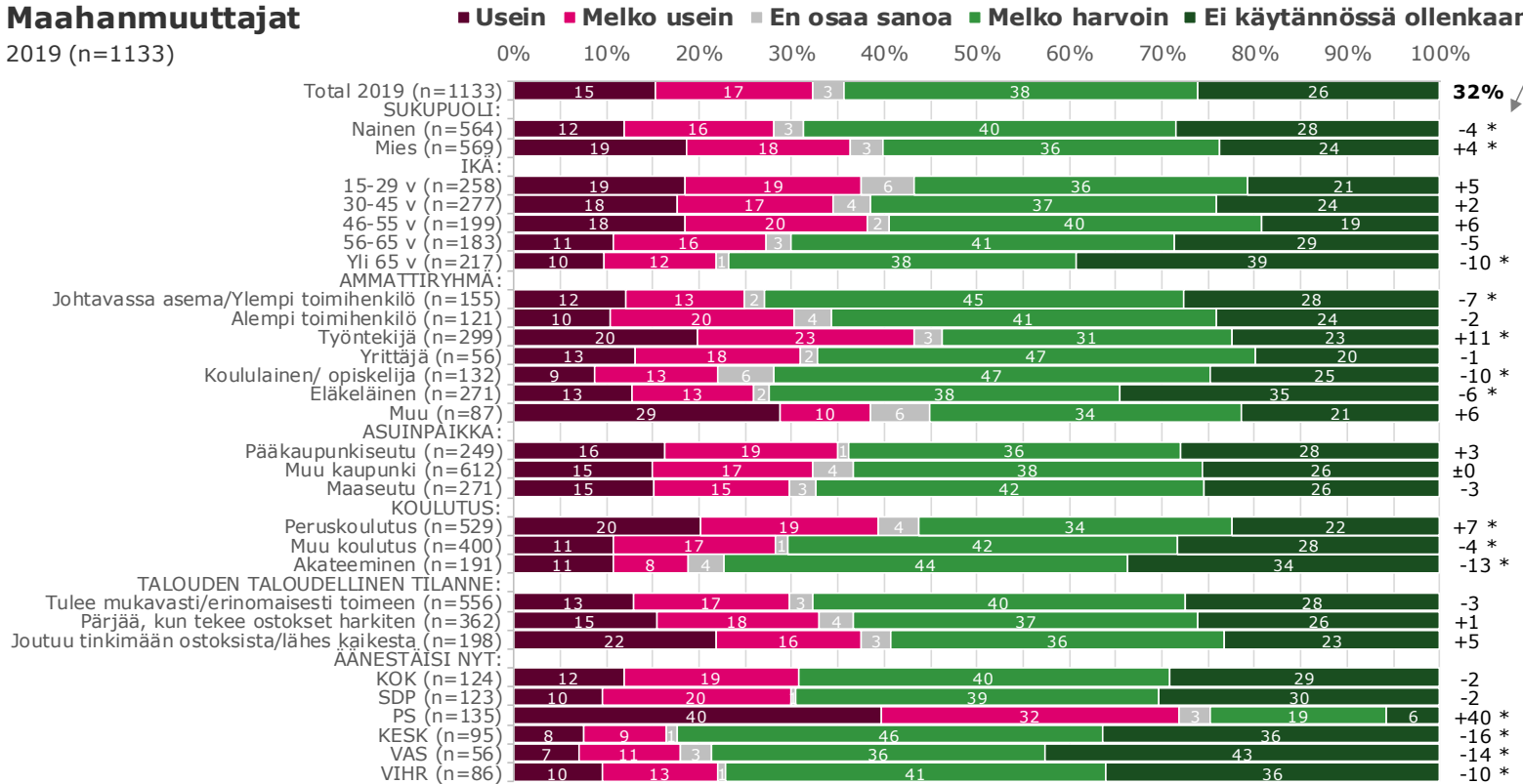


Seuraavassa on lueteltu joukko erilaisia väestö- ja identiteettiryhmiä.
Kuinka usein eri ryhmiin kuuluvat ihmiset aiheuttavat sinussa kiukkua tai vihastusta?

16. Maahanmuuttajat

Total 2019 (n=1133)

Usein tai Melko usein,
%-yks. ero koko aineistoon,
* =merkitsevä verr. muuhun aineistoon

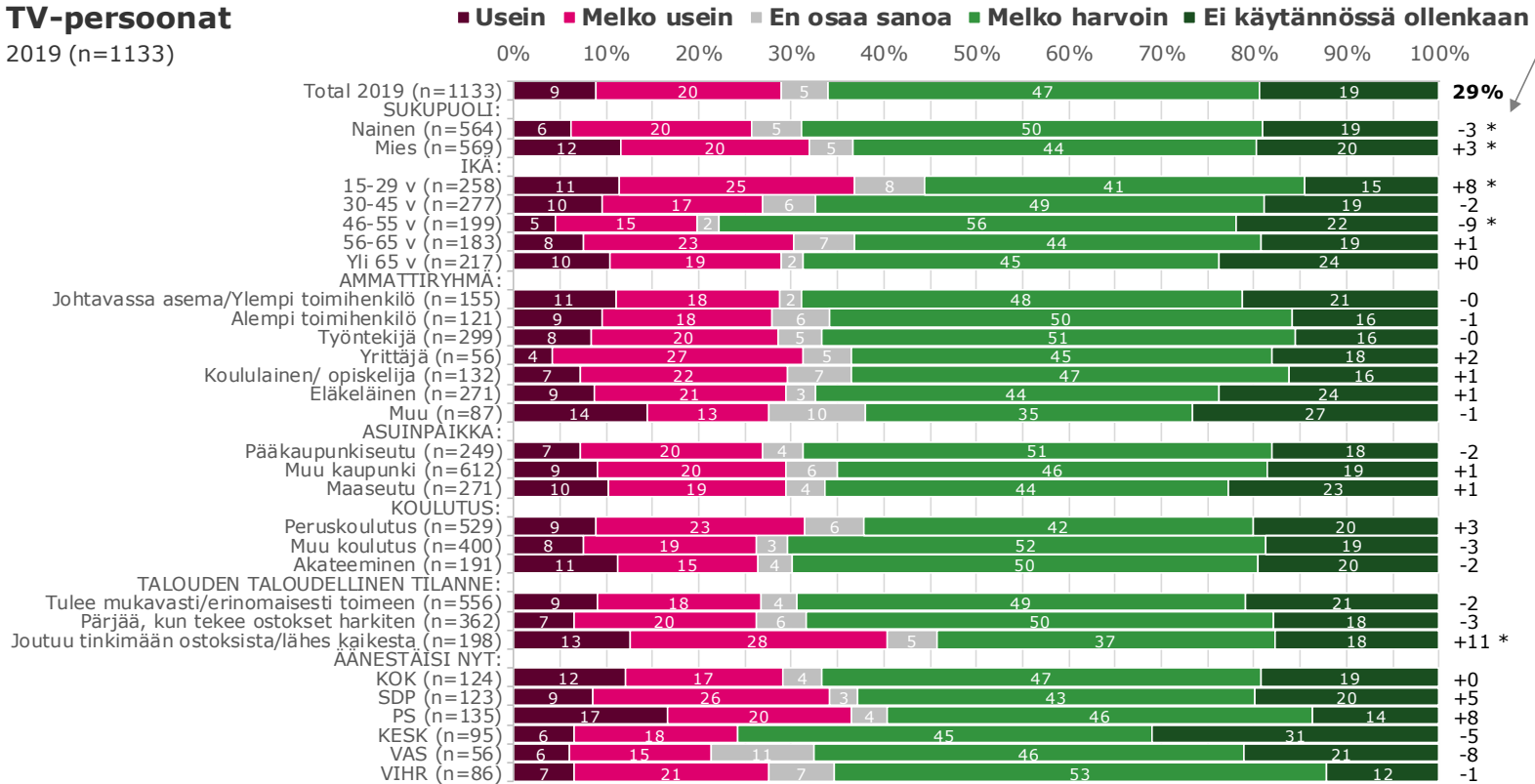


Seuraavassa on lueteltu joukko erilaisia väestö- ja identiteettiryhmiä.
Kuinka usein eri ryhmiin kuuluvat ihmiset aiheuttavat sinussa kiukkua tai vihastusta?

17. TV-persoonat

Total 2019 (n=1133)

Usein tai Melko usein,
%-yks. ero koko aineistoon,
* =merkitsevä verr. muuhun aineistoon

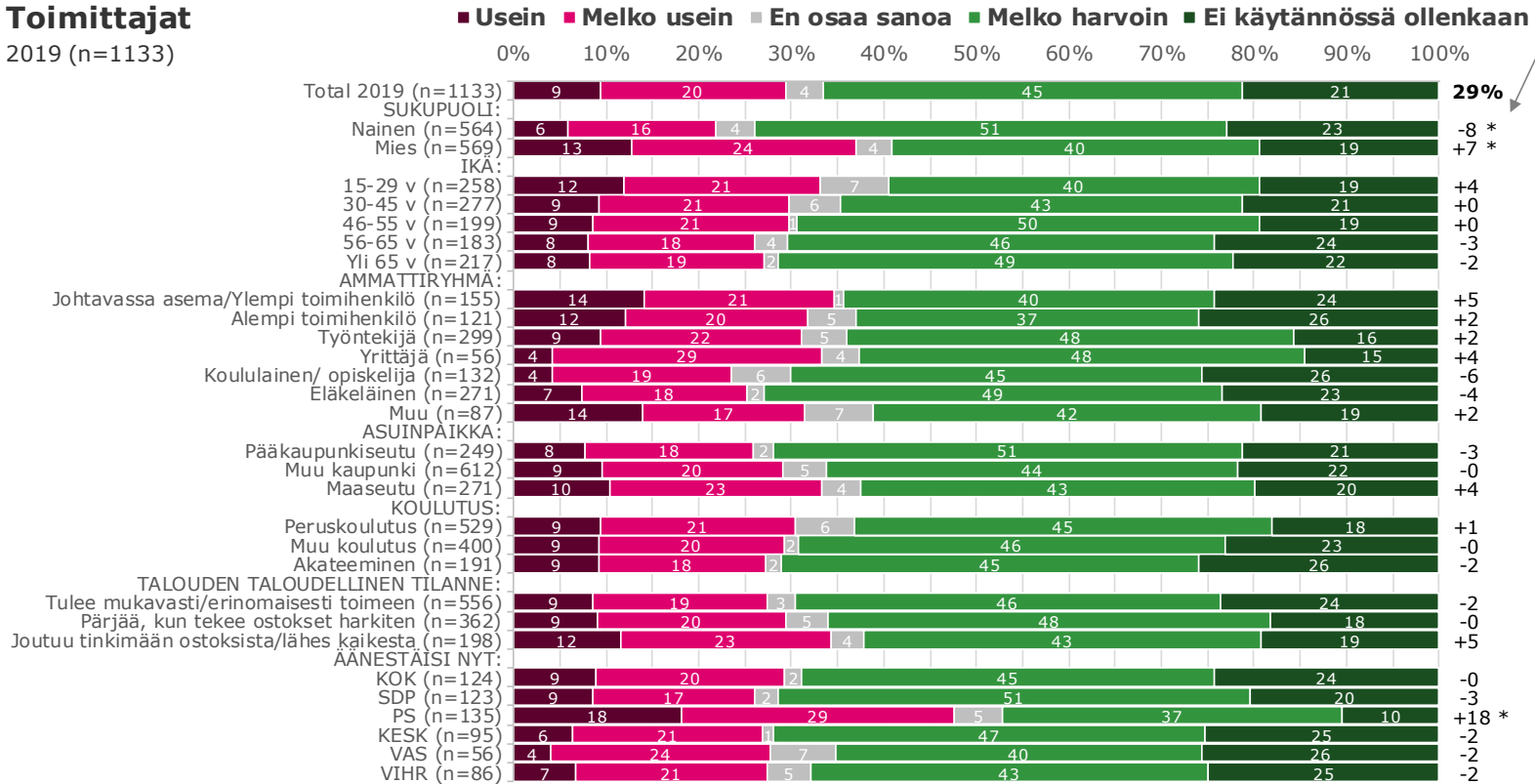


Seuraavassa on lueteltu joukko erilaisia väestö- ja identiteettiryhmiä.
Kuinka usein eri ryhmiin kuuluvat ihmiset aiheuttavat sinussa kiukkua tai vihastusta?

18. Toimittajat

Total 2019 (n=1133)

Usein tai Melko usein,
%-yks. ero koko aineistoon,
* =merkitsevää verr. muuhun aineistoon

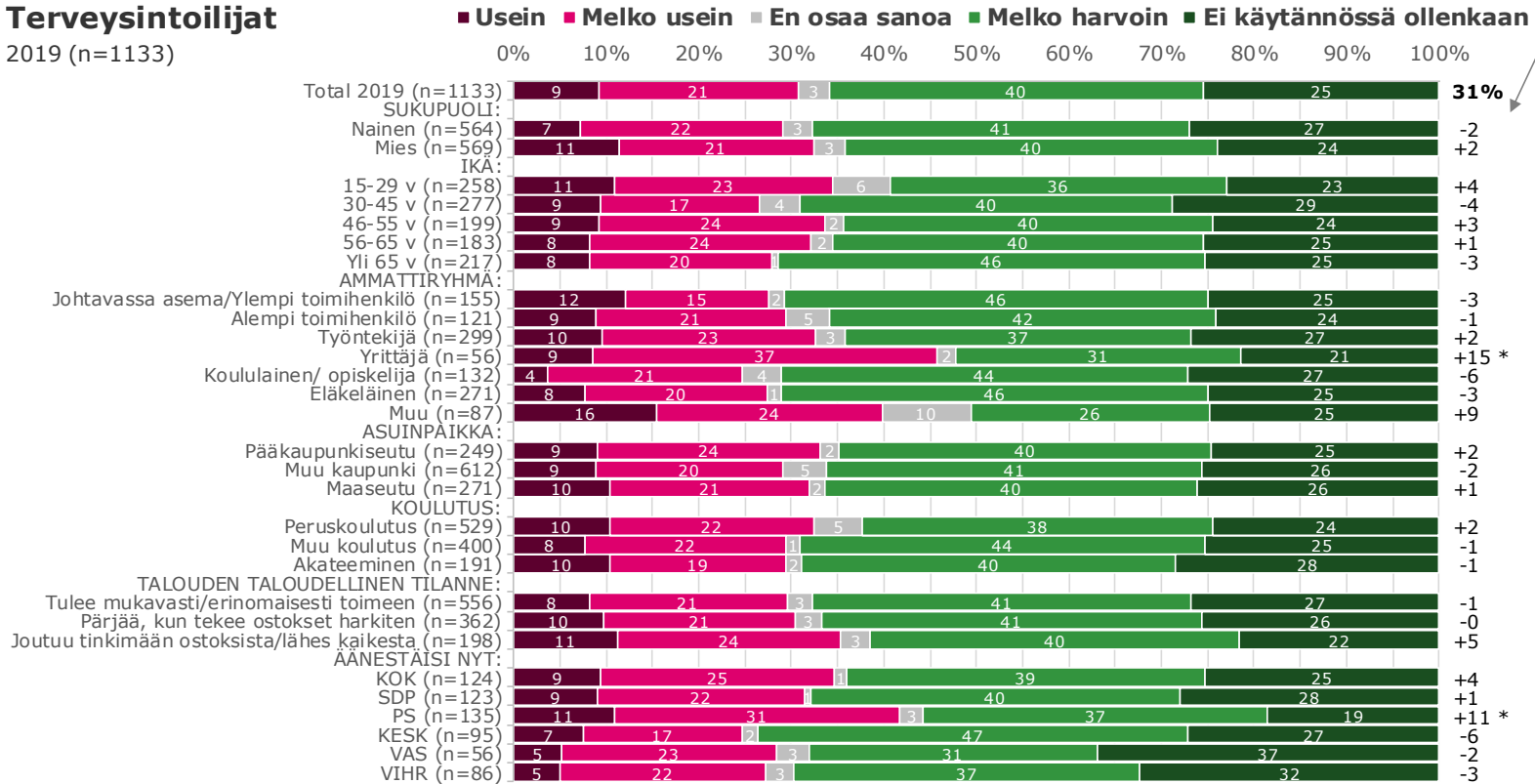


Seuraavassa on lueteltu joukko erilaisia väestö- ja identiteettiryhmiä.
Kuinka usein eri ryhmiin kuuluvat ihmiset aiheuttavat sinussa kiukkua tai vihastusta?

19. Terveysintoilijat

Total 2019 (n=1133)

Usein tai Melko usein,
%-yks. ero koko aineistoon,
* =merkitsevä verr. muuhun aineistoon

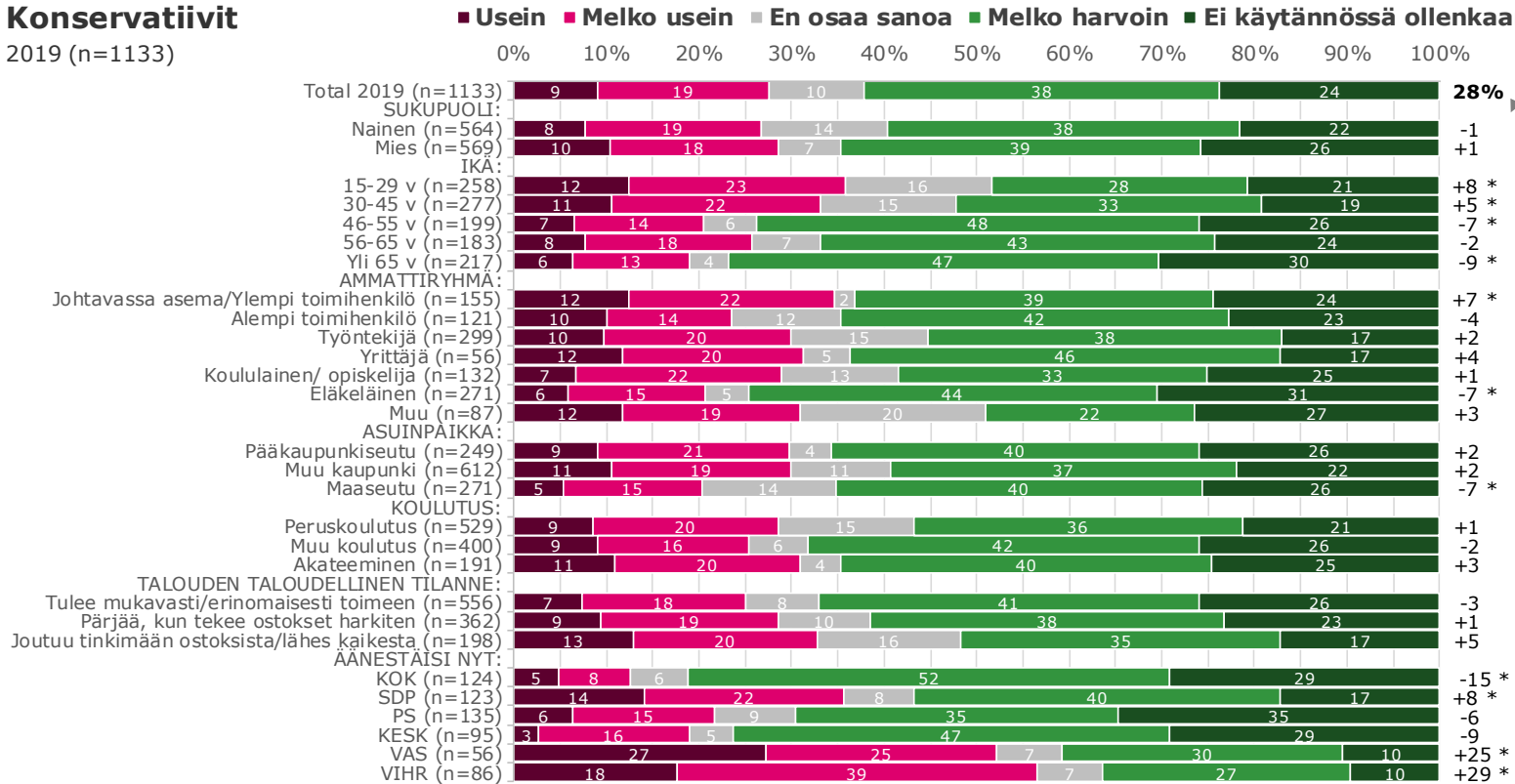


Seuraavassa on lueteltu joukko erilaisia väestö- ja identiteettiryhmiä.
Kuinka usein eri ryhmiin kuuluvat ihmiset aiheuttavat sinussa kiukkua tai vihastusta?

20. Konservatiivit

Total 2019 (n=1133)

Usein tai Melko usein,
%-yks. ero koko aineistoon,
* =merkitsevää verr. muuhun aineistoon

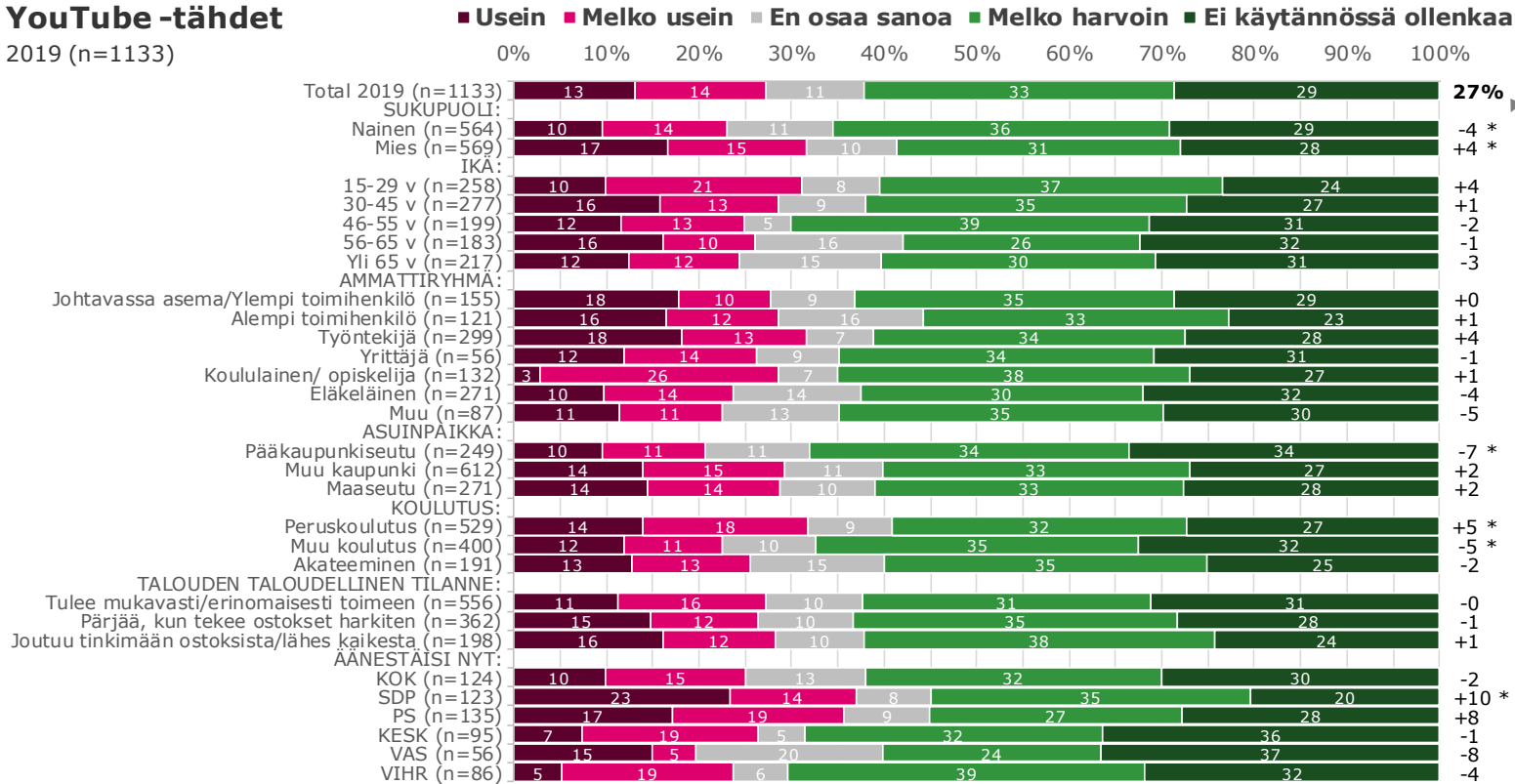


Seuraavassa on lueteltu joukko erilaisia väestö- ja identiteettiryhmiä.
Kuinka usein eri ryhmiin kuuluvat ihmiset aiheuttavat sinussa kiukkua tai vihastusta?

21. YouTube -tähdet

Total 2019 (n=1133)

Usein tai Melko usein,
%-yks. ero koko aineistoon,
* =merkitsevä verr. muuhun aineistoon

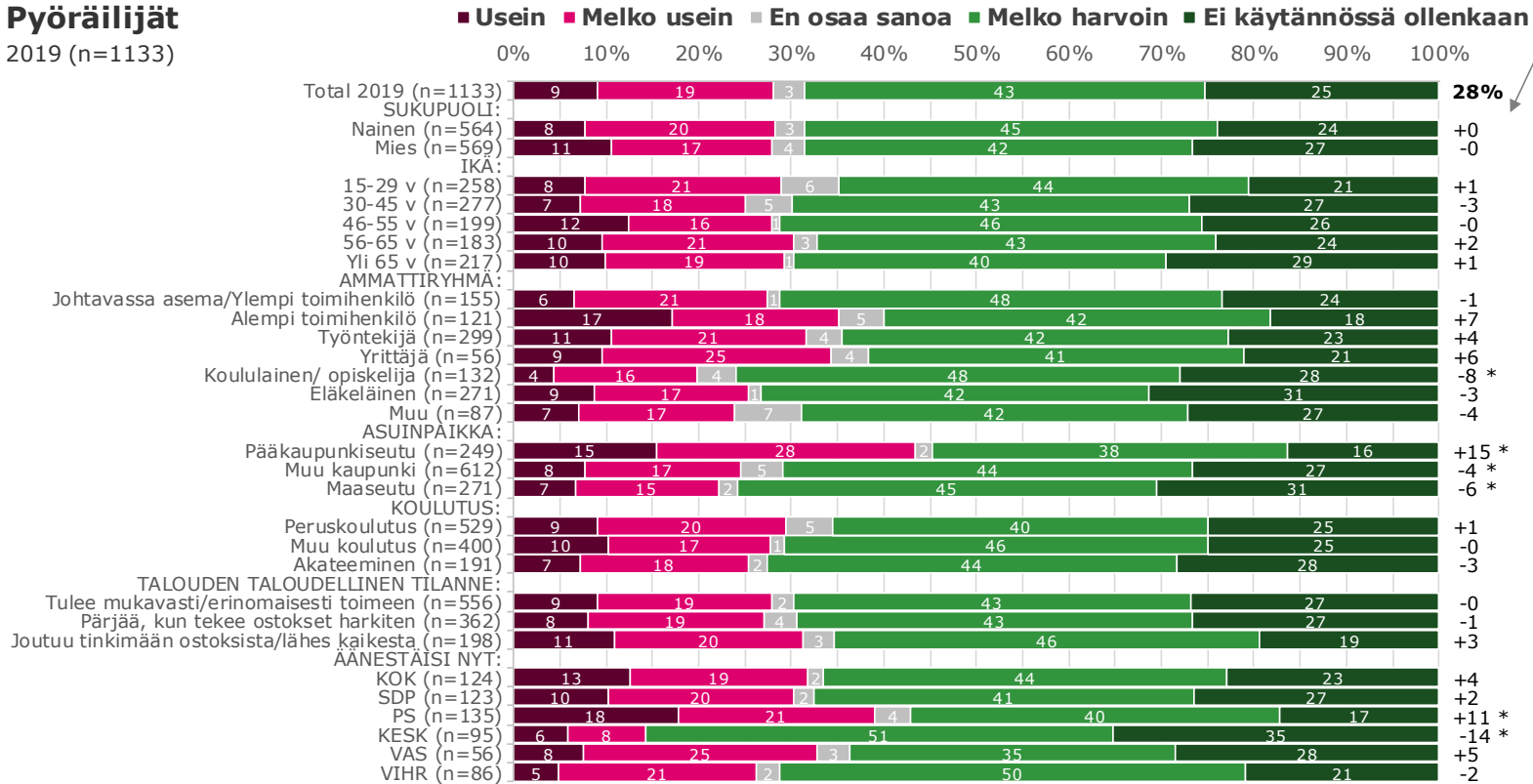


Seuraavassa on lueteltu joukko erilaisia väestö- ja identiteettiryhmiä.
Kuinka usein eri ryhmiin kuuluvat ihmiset aiheuttavat sinussa kiukkua tai vihastusta?

22. Pyöräilijät

Total 2019 (n=1133)

Usein tai Melko usein,
%-yks. ero koko aineistoon,
* =merkitsevää verr. muuhun aineistoon

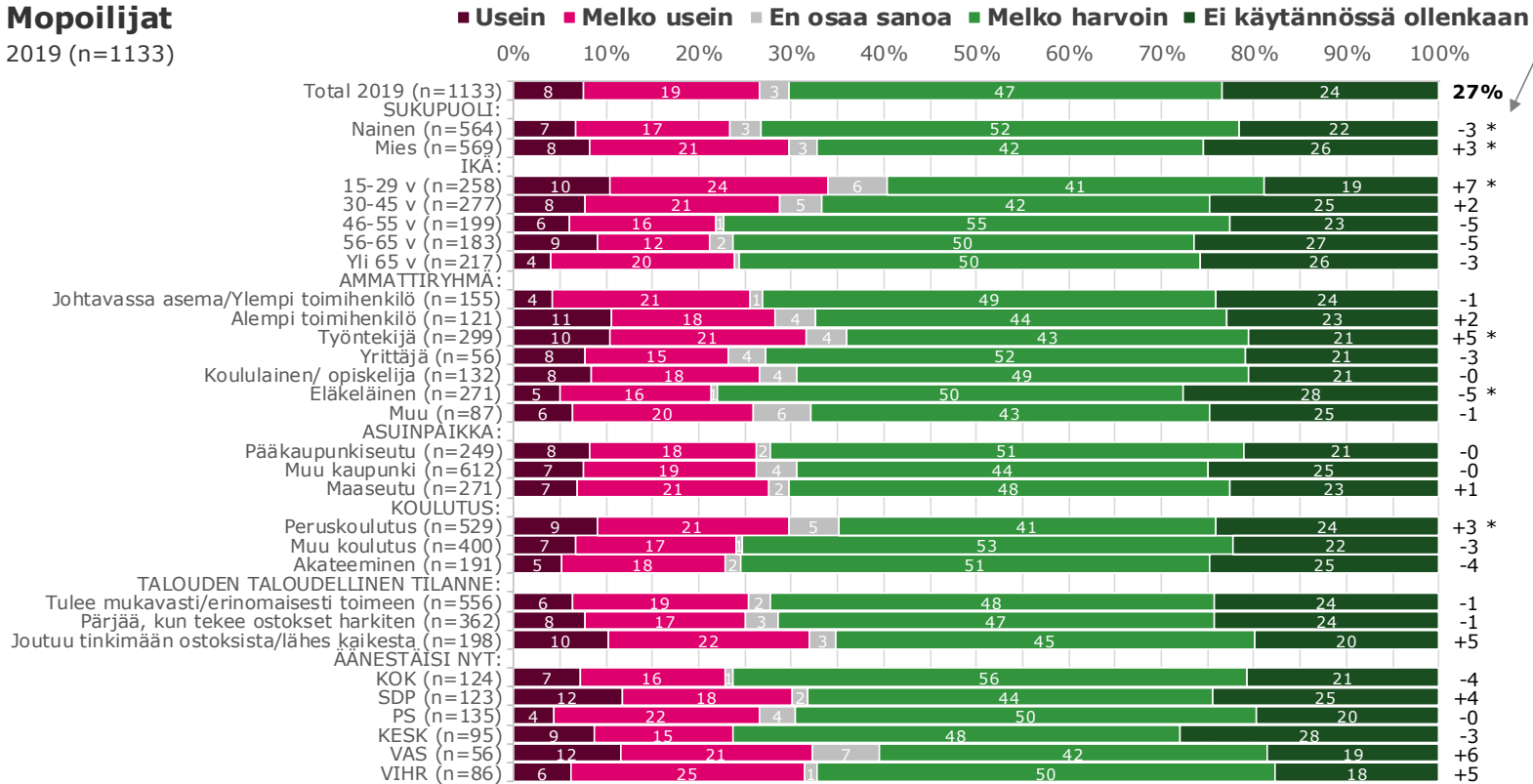


Seuraavassa on lueteltu joukko erilaisia väestö- ja identiteettiryhmiä.
Kuinka usein eri ryhmiin kuuluvat ihmiset aiheuttavat sinussa kiukkua tai vihastusta?

23. Mopoilijat

Total 2019 (n=1133)

Usein tai Melko usein,
%-yks. ero koko aineistoon,
* =merkitsevää verr. muuhun aineistoon

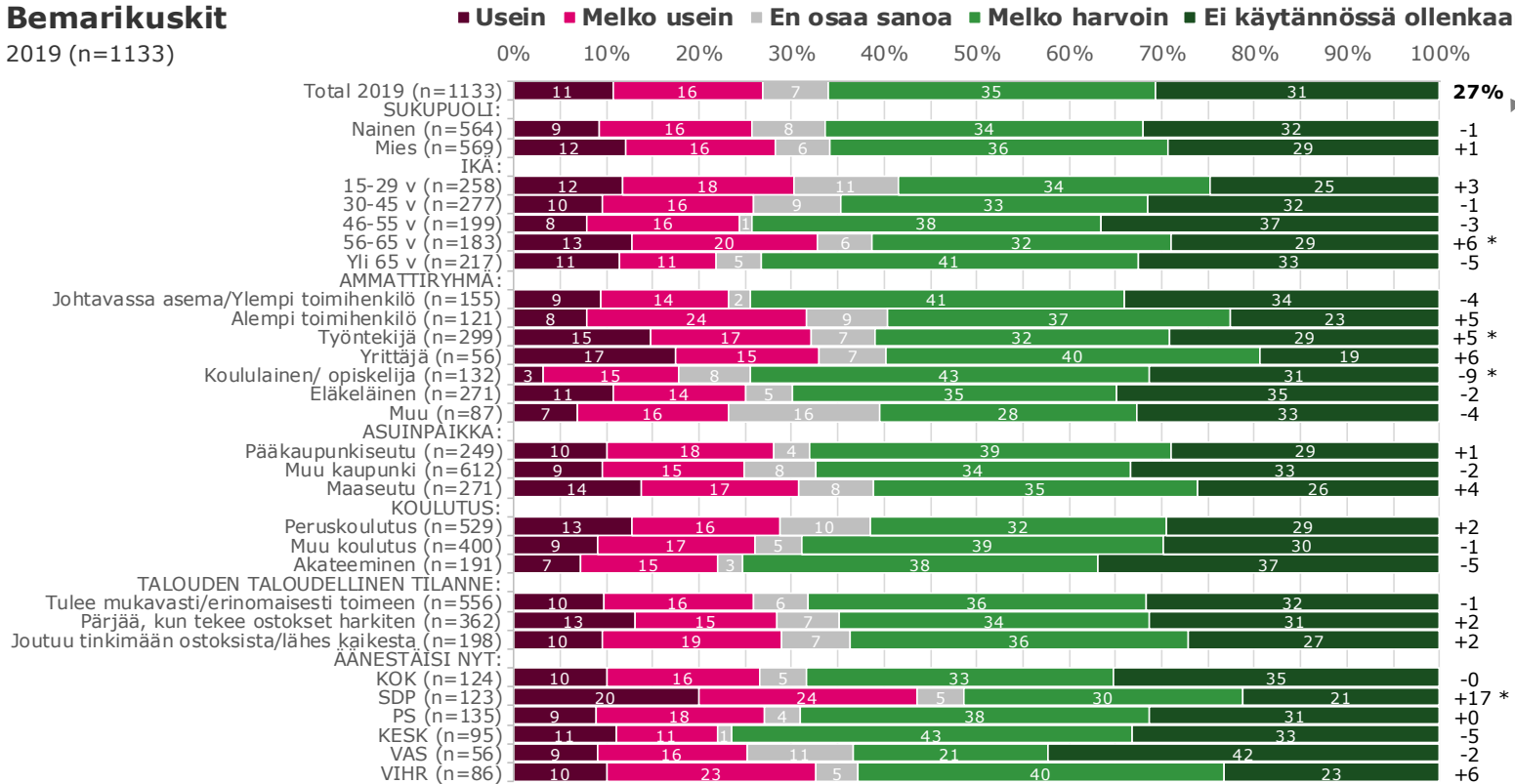


Seuraavassa on lueteltu joukko erilaisia väestö- ja identiteettiryhmiä.
Kuinka usein eri ryhmiin kuuluvat ihmiset aiheuttavat sinussa kiukkua tai vihastusta?

24. Bemarikuskit

Total 2019 (n=1133)

Usein tai Melko usein,
%-yks. ero koko aineistoon,
* =merkitsevä verr. muuhun aineistoon

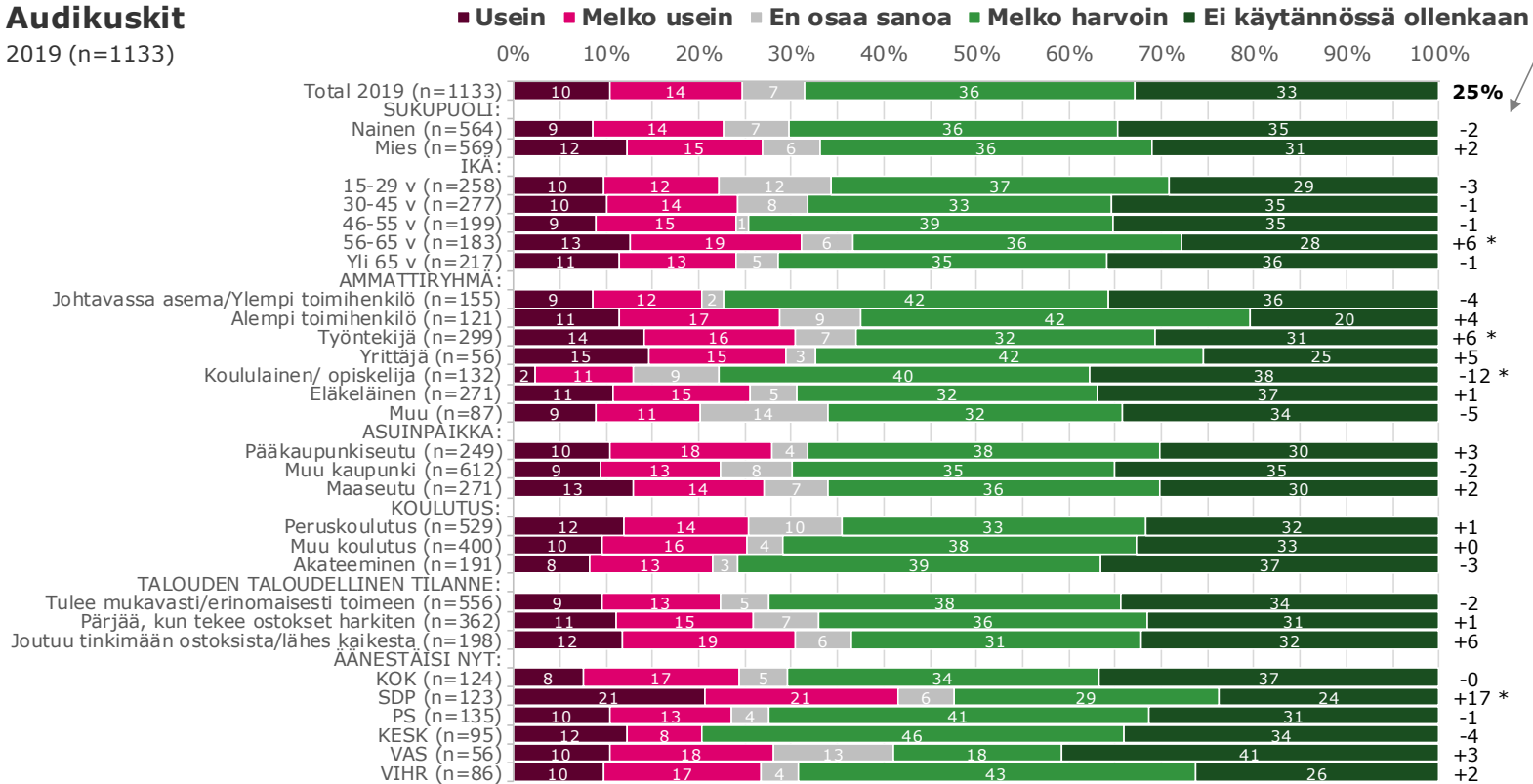


Seuraavassa on lueteltu joukko erilaisia väestö- ja identiteettiryhmiä.
Kuinka usein eri ryhmiin kuuluvat ihmiset aiheuttavat sinussa kiukkua tai vihastusta?

25. Audikuskit

Total 2019 (n=1133)

Usein tai Melko usein,
%-yks. ero koko aineistoon,
* =merkitsevä verr. muuhun aineistoon

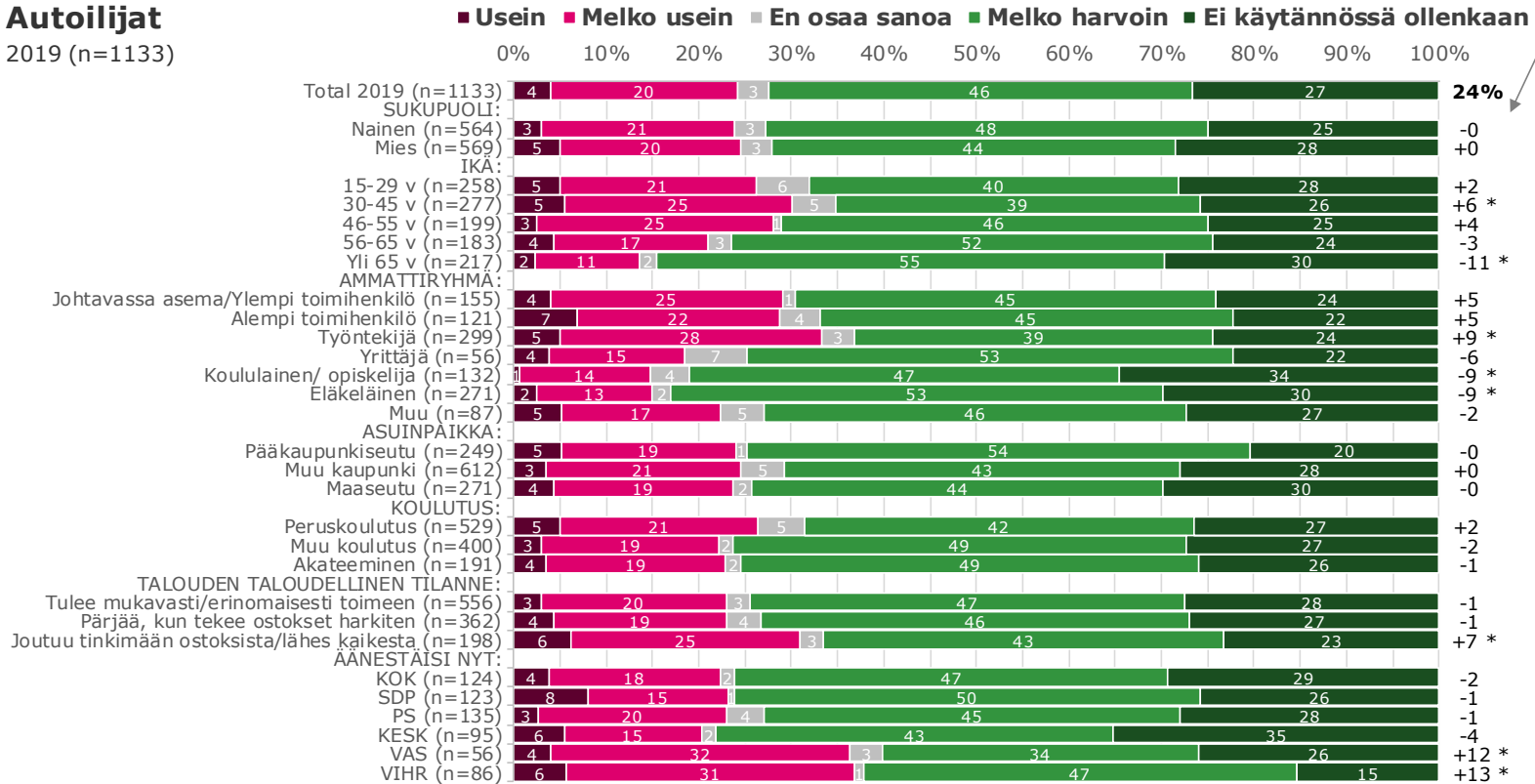


Seuraavassa on lueteltu joukko erilaisia väestö- ja identiteettiryhmiä.
Kuinka usein eri ryhmiin kuuluvat ihmiset aiheuttavat sinussa kiukkua tai vihastusta?

26. Autoilijat

Total 2019 (n=1133)

Usein tai Melko usein,
%-yks. ero koko aineistoon,
* =merkitsevä verr. muuhun aineistoon

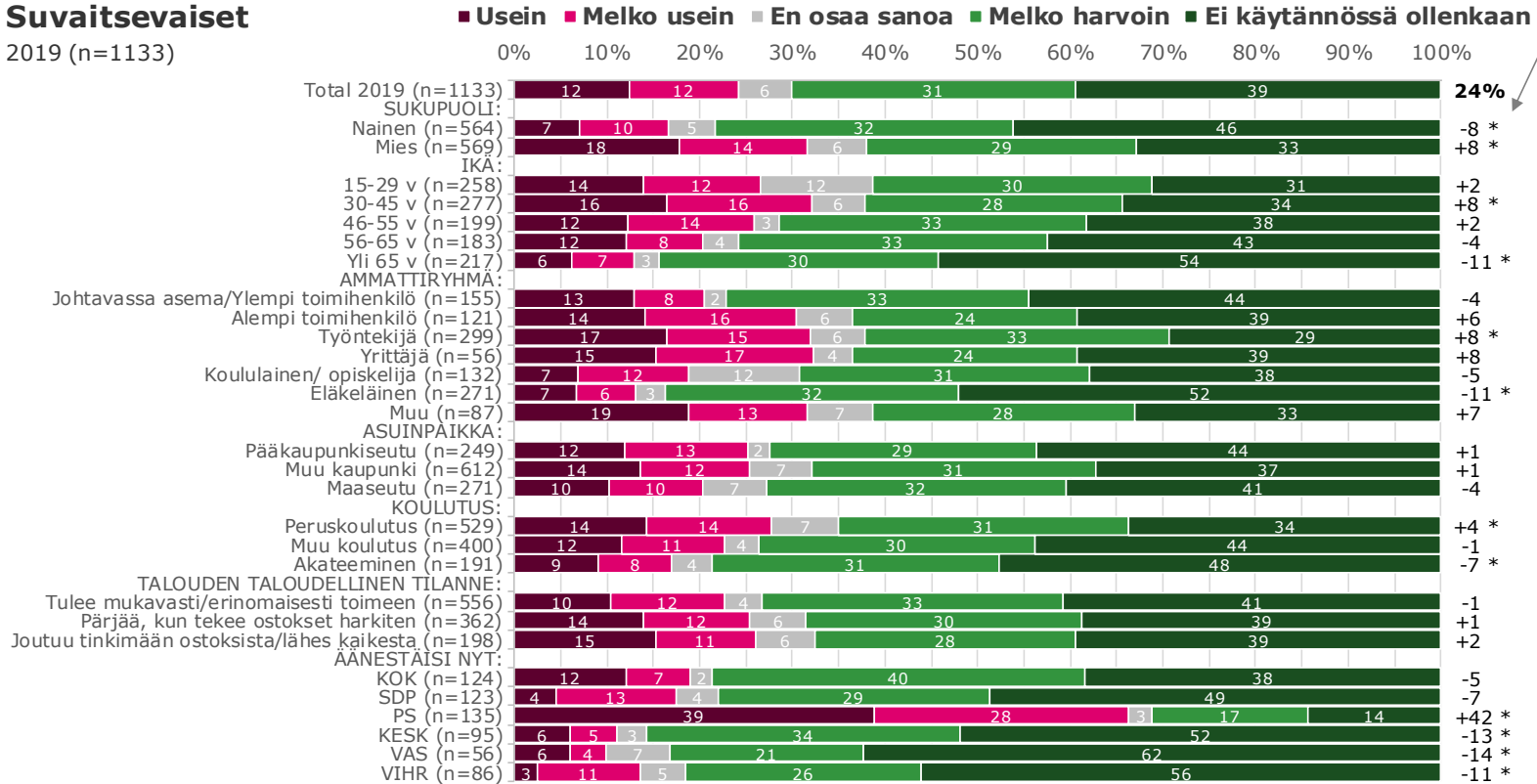


Seuraavassa on lueteltu joukko erilaisia väestö- ja identiteettiryhmiä.
Kuinka usein eri ryhmiin kuuluvat ihmiset aiheuttavat sinussa kiukkua tai vihastusta?

27. Suvaitsevaiset

Total 2019 (n=1133)

Usein tai Melko usein,
%-yks. ero koko aineistoon,
* =merkitsevä verr. muuhun aineistoon

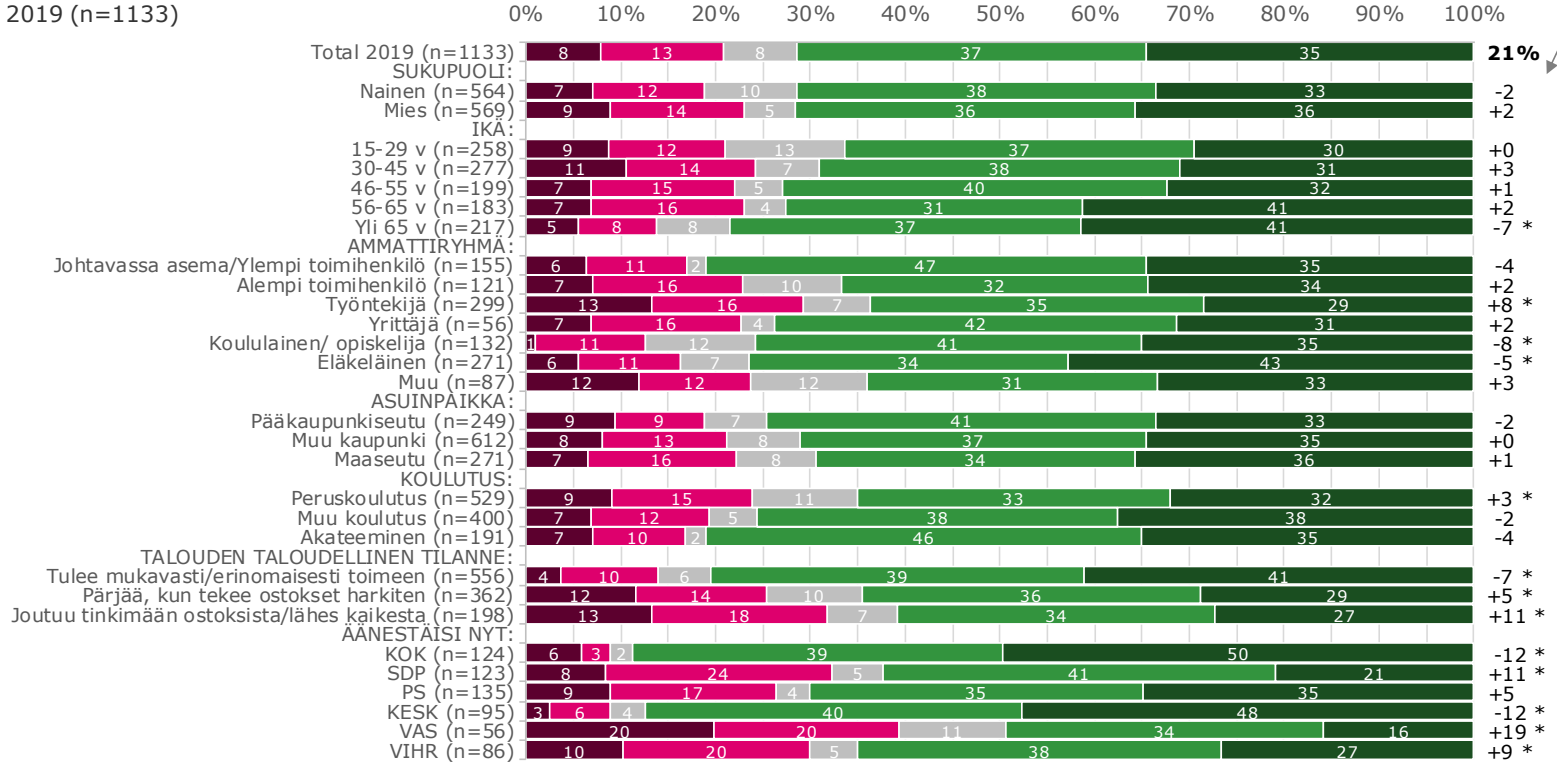


Seuraavassa on lueteltu joukko erilaisia väestö- ja identiteettiryhmiä.
Kuinka usein eri ryhmiin kuuluvat ihmiset aiheuttavat sinussa kiukkua tai vihastusta?

28. Suurten yritysten johtajat

Total 2019 (n=1133)

Usein tai Melko usein,
%-yks. ero koko aineistoon,
* =merkitsevä verr. muuhun aineistoon

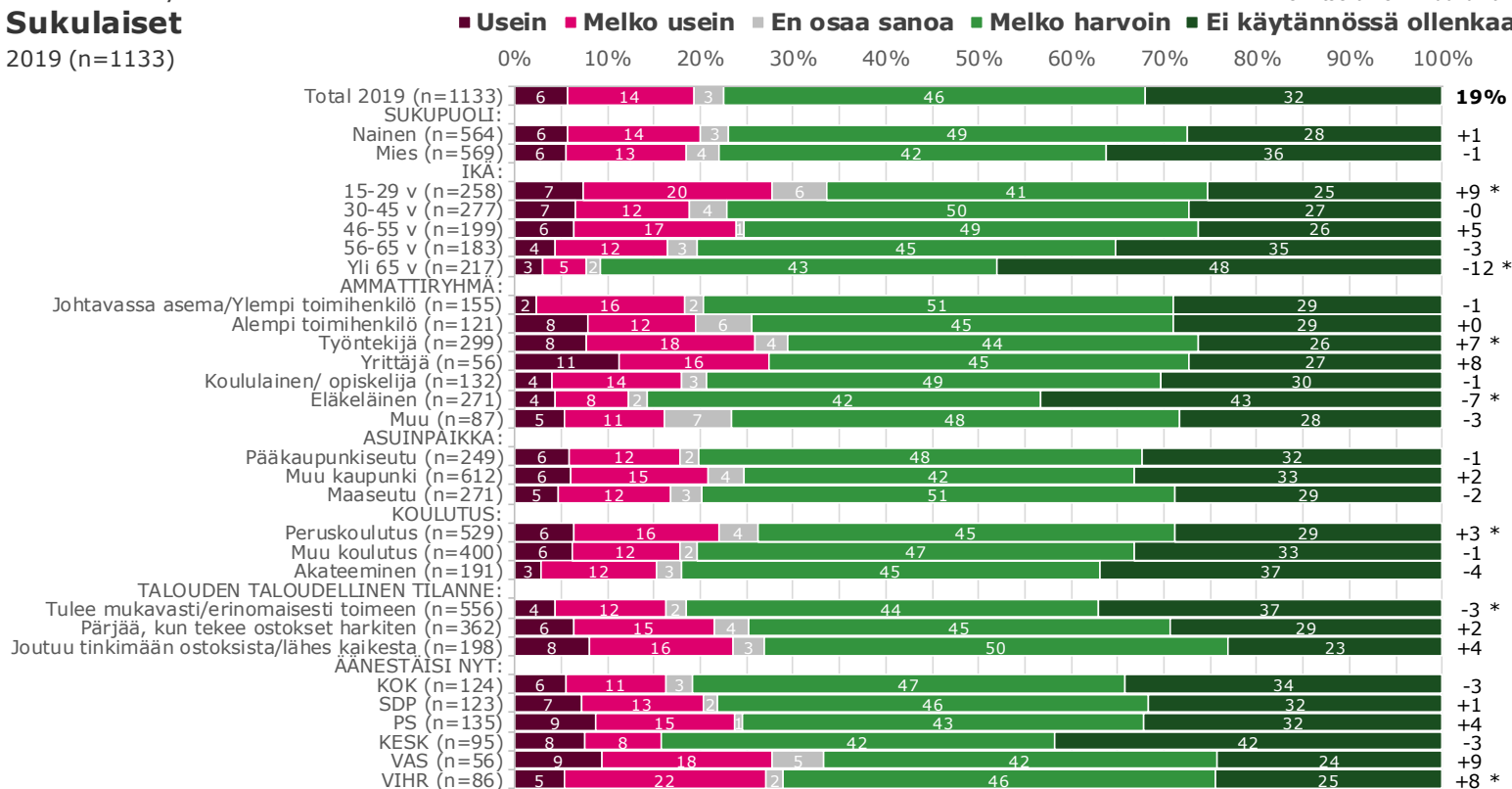


Seuraavassa on lueteltu joukko erilaisia väestö- ja identiteettiryhmiä.
Kuinka usein eri ryhmiin kuuluvat ihmiset aiheuttavat sinussa kiukkua tai vihastusta?

29. Sukulaiset

Total 2019 (n=1133)

Usein tai Melko usein,
%-yks. ero koko aineistoon,
* =merkitsevä verr. muuhun aineistoon

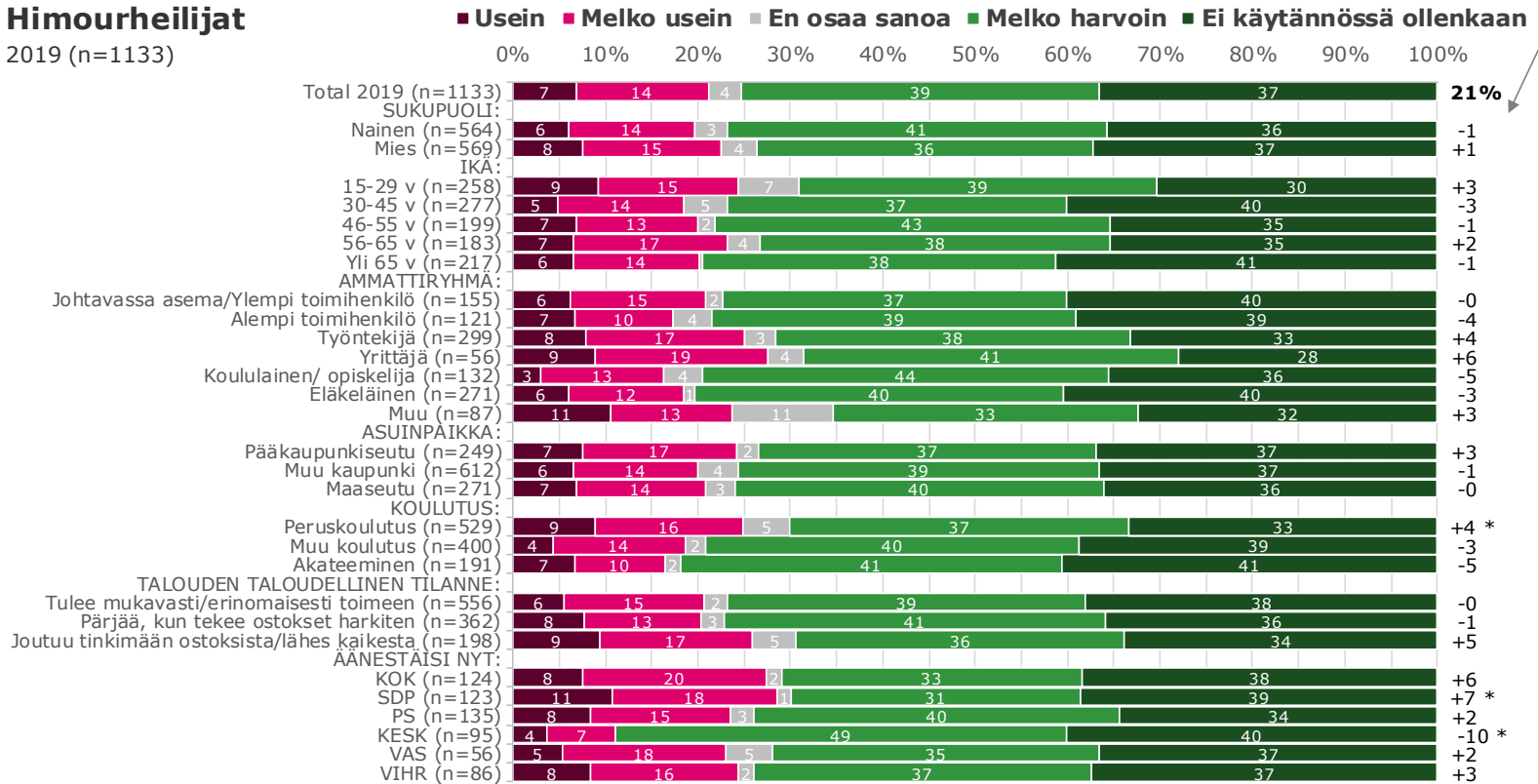


Seuraavassa on lueteltu joukko erilaisia väestö- ja identiteettiryhmiä.
Kuinka usein eri ryhmiin kuuluvat ihmiset aiheuttavat sinussa kiukkua tai vihastusta?

30. Himourheilijat

Total 2019 (n=1133)

Usein tai Melko usein,
%-yks. ero koko aineistoon,
* =merkitsevä verr. muuhun aineistoon

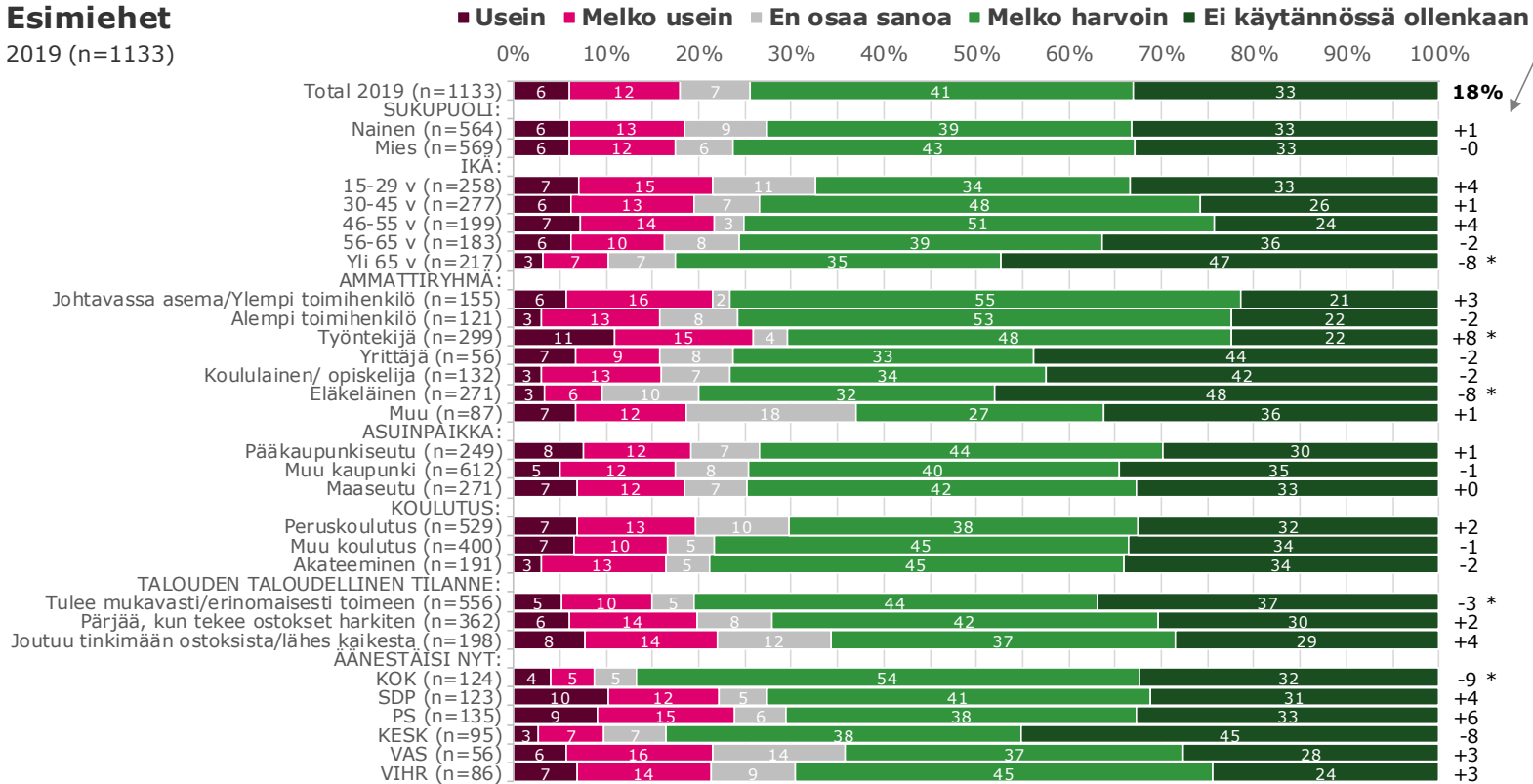


Seuraavassa on lueteltu joukko erilaisia väestö- ja identiteettiryhmiä.
Kuinka usein eri ryhmiin kuuluvat ihmiset aiheuttavat sinussa kiukkua tai vihastusta?

31. Esimiehet

Total 2019 (n=1133)

Usein tai Melko usein,
%-yks. ero koko aineistoon,
* =merkitsevä verr. muuhun aineistoon

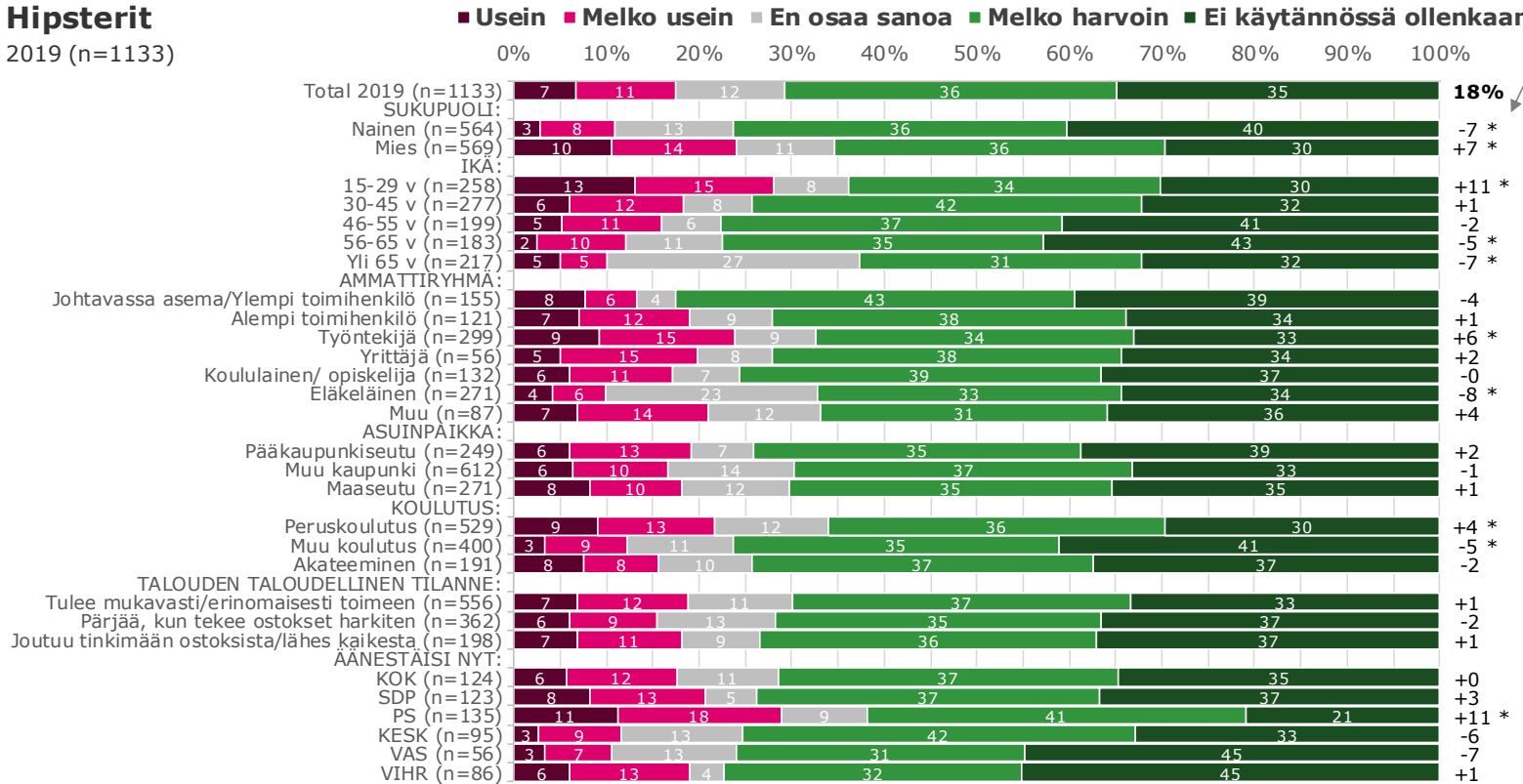


Seuraavassa on lueteltu joukko erilaisia väestö- ja identiteettiryhmiä.
Kuinka usein eri ryhmiin kuuluvat ihmiset aiheuttavat sinussa kiukkua tai vihastusta?

32. Hipsterit

Total 2019 (n=1133)

Usein tai Melko usein,
%-yks. ero koko aineistoon,
* =merkitsevä verr. muuhun aineistoon

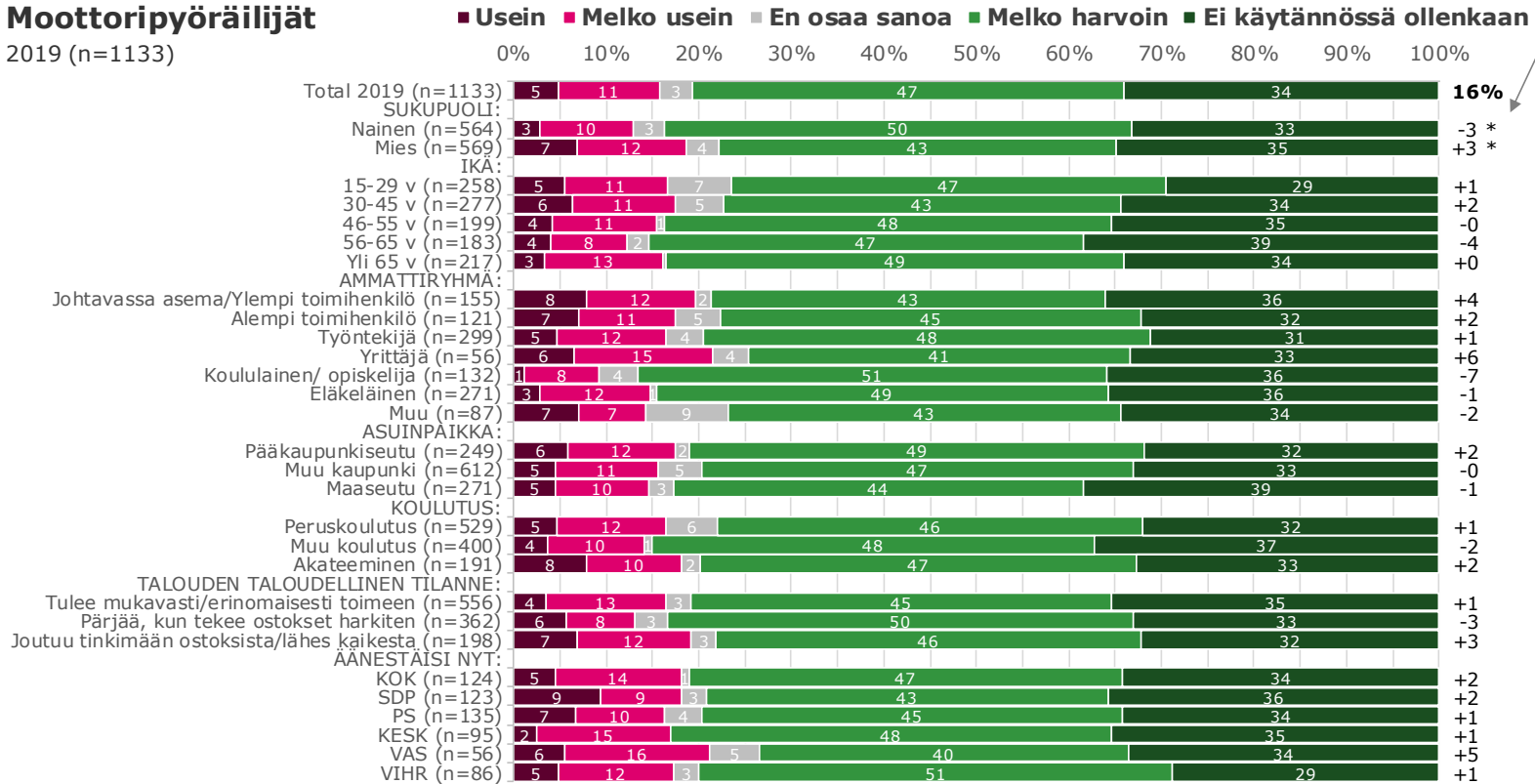


Seuraavassa on lueteltu joukko erilaisia väestö- ja identiteettiryhmiä.
Kuinka usein eri ryhmiin kuuluvat ihmiset aiheuttavat sinussa kiukkua tai vihastusta?

33. Moottoripyöräilijät

Total 2019 (n=1133)

Usein tai Melko usein,
%-yks. ero koko aineistoon,
* =merkitsevä verr. muuhun aineistoon

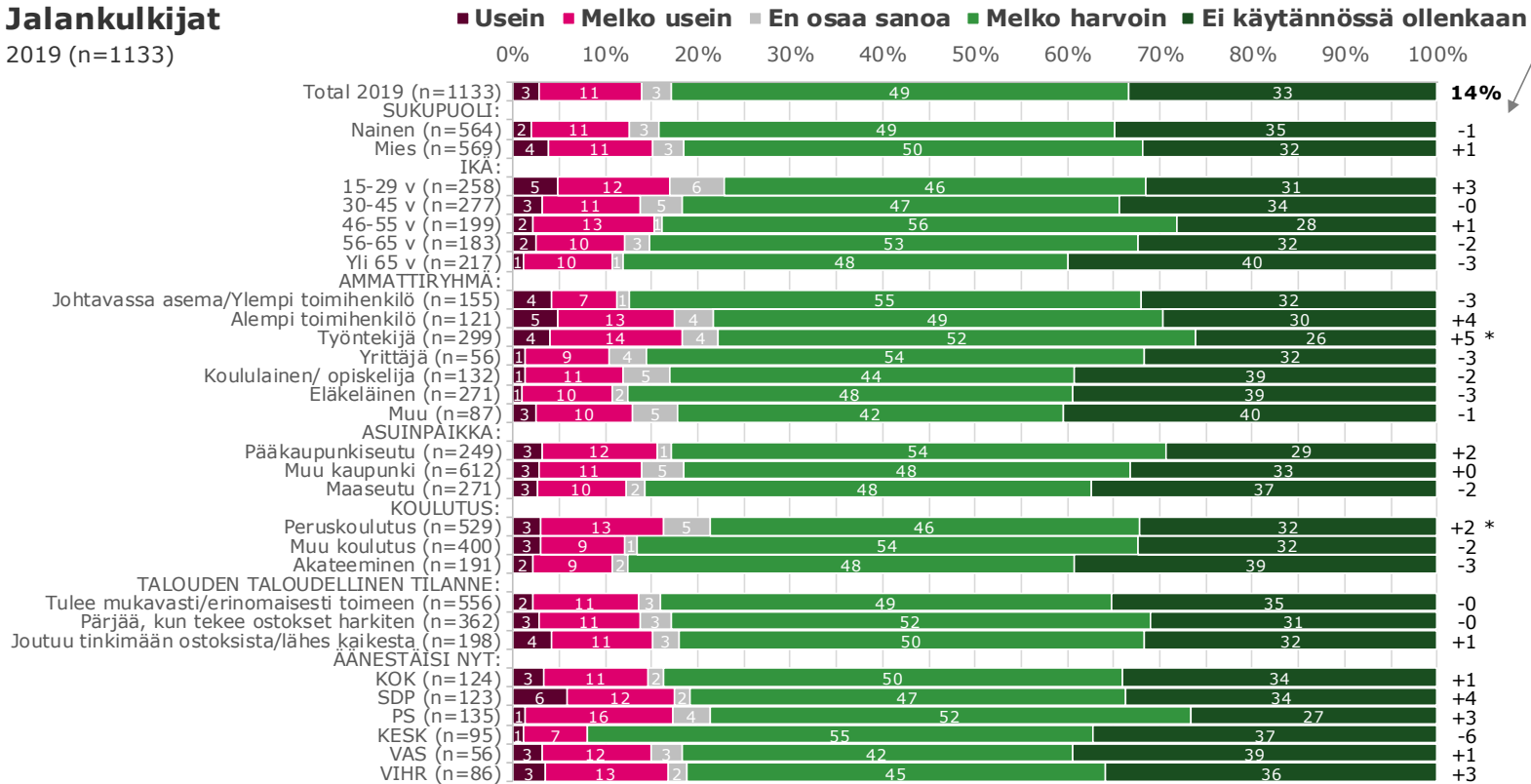


Seuraavassa on lueteltu joukko erilaisia väestö- ja identiteettiryhmiä.
Kuinka usein eri ryhmiin kuuluvat ihmiset aiheuttavat sinussa kiukkua tai vihastusta?

34. Jalankulkijat

Total 2019 (n=1133)

Usein tai Melko usein,
%-yks. ero koko aineistoon,
* =merkitsevä verr. muuhun aineistoon

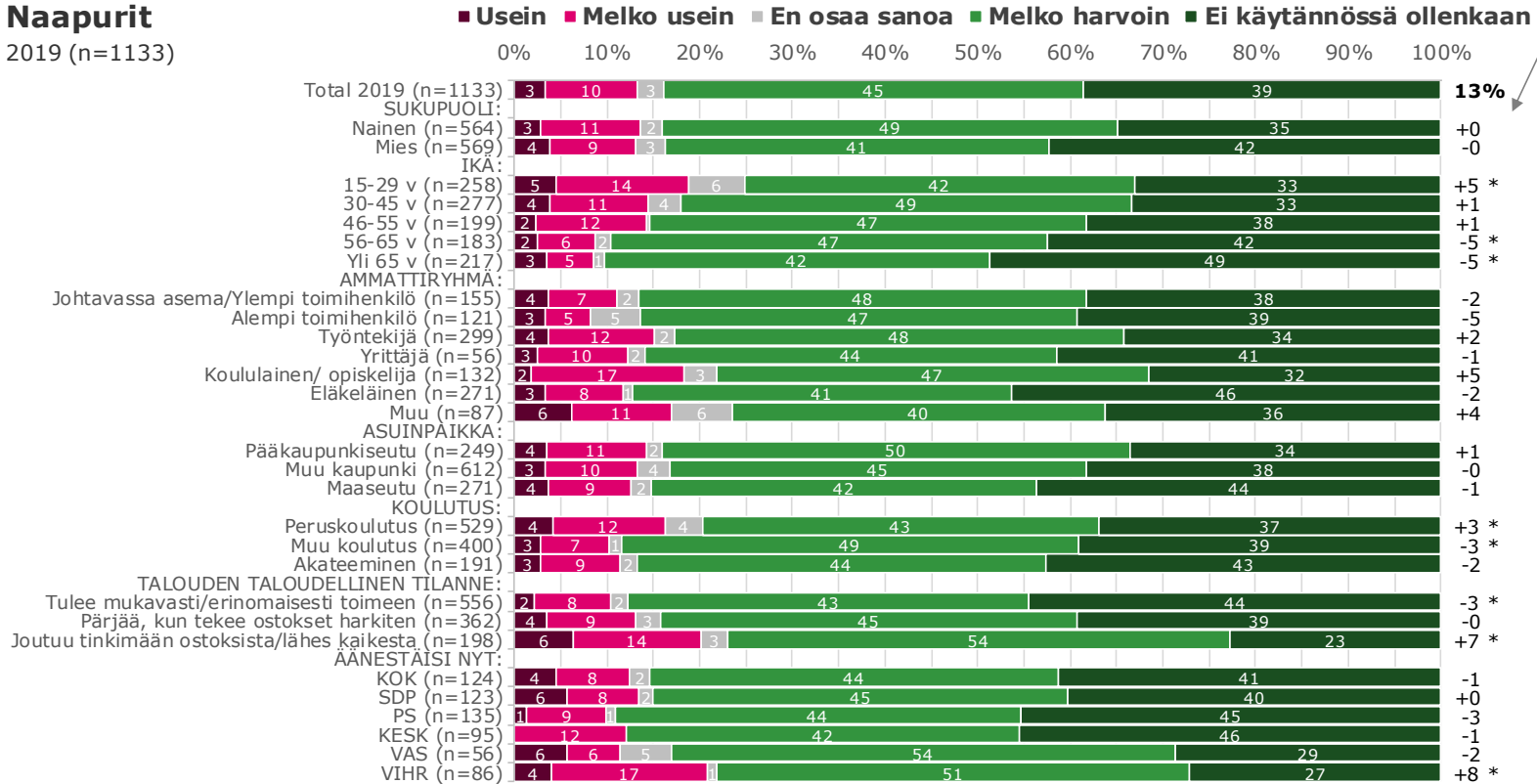


Seuraavassa on lueteltu joukko erilaisia väestö- ja identiteettiryhmiä.
Kuinka usein eri ryhmiin kuuluvat ihmiset aiheuttavat sinussa kiukkua tai vihastusta?

35. Naapurit

Total 2019 (n=1133)

Usein tai Melko usein,
%-yks. ero koko aineistoon,
* =merkitsevä verr. muuhun aineistoon

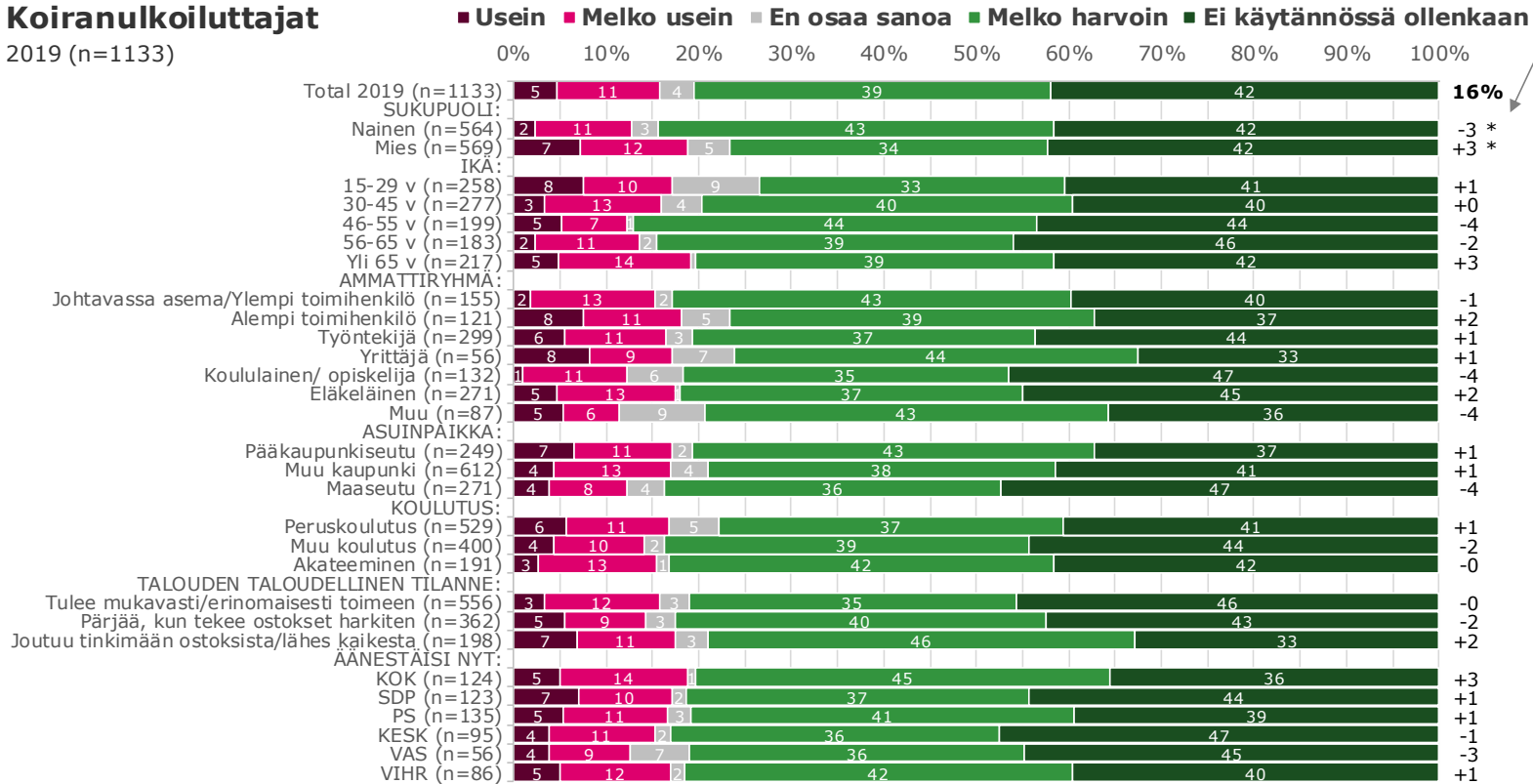


Seuraavassa on lueteltu joukko erilaisia väestö- ja identiteettiryhmiä.
Kuinka usein eri ryhmiin kuuluvat ihmiset aiheuttavat sinussa kiukkua tai vihastusta?

36. Koiranulkoiluttajat

Total 2019 (n=1133)

Usein tai Melko usein,
%-yks. ero koko aineistoon,
* =merkitsevä verr. muuhun aineistoon

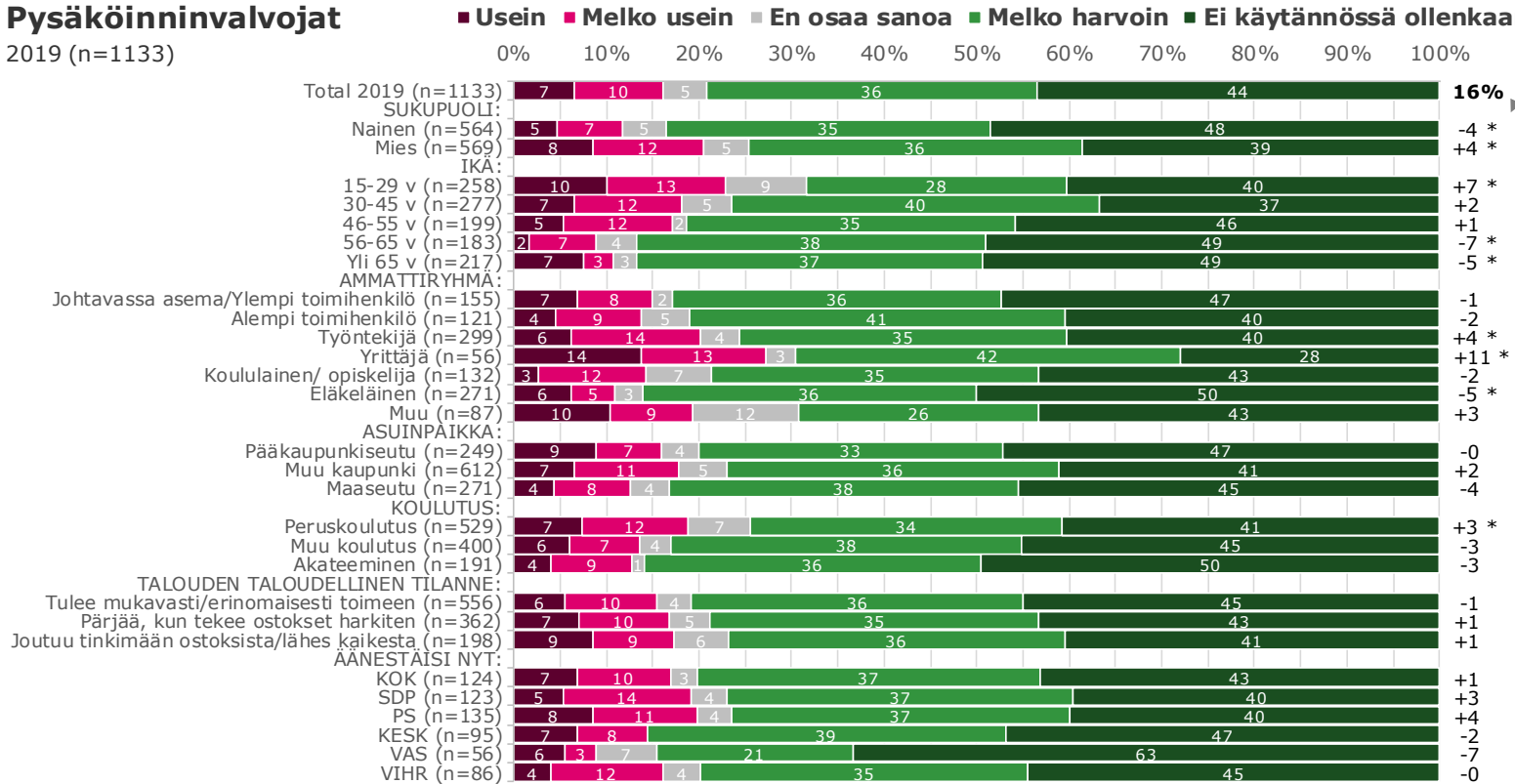


Seuraavassa on lueteltu joukko erilaisia väestö- ja identiteettiryhmiä.
Kuinka usein eri ryhmiin kuuluvat ihmiset aiheuttavat sinussa kiukkua tai vihastusta?

37. Pysäköinninvalvojat

Total 2019 (n=1133)

Usein tai Melko usein,
%-yks. ero koko aineistoon,
* =merkitsevä verr. muuhun aineistoon

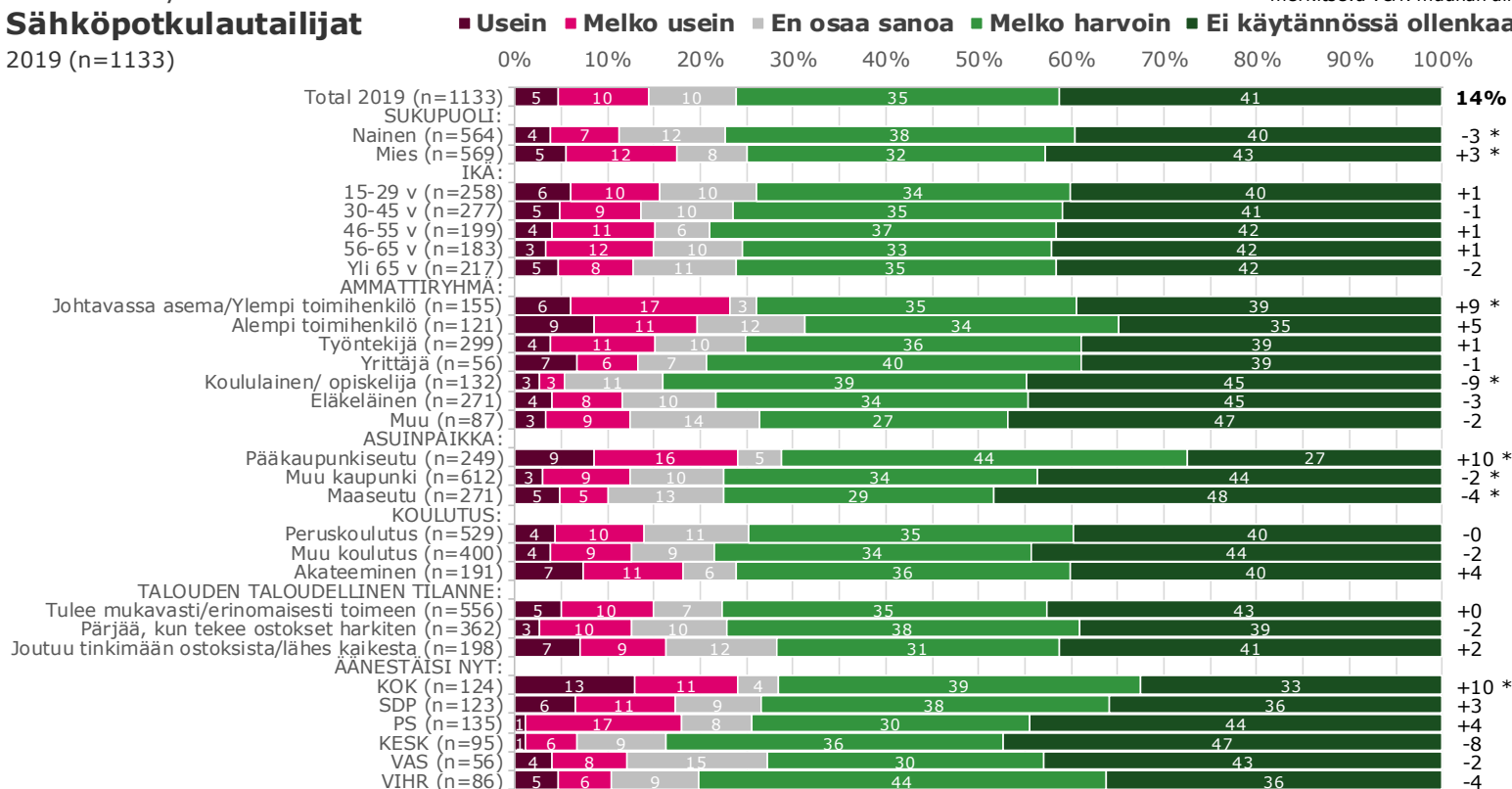


Seuraavassa on lueteltu joukko erilaisia väestö- ja identiteettiryhmiä.
Kuinka usein eri ryhmiin kuuluvat ihmiset aiheuttavat sinussa kiukkua tai vihastusta?

38. Sähköpotkulautailijat

Total 2019 (n=1133)

Usein tai Melko usein,
%-yks. ero koko aineistoon,
* =merkitsevä verr. muuhun aineistoon

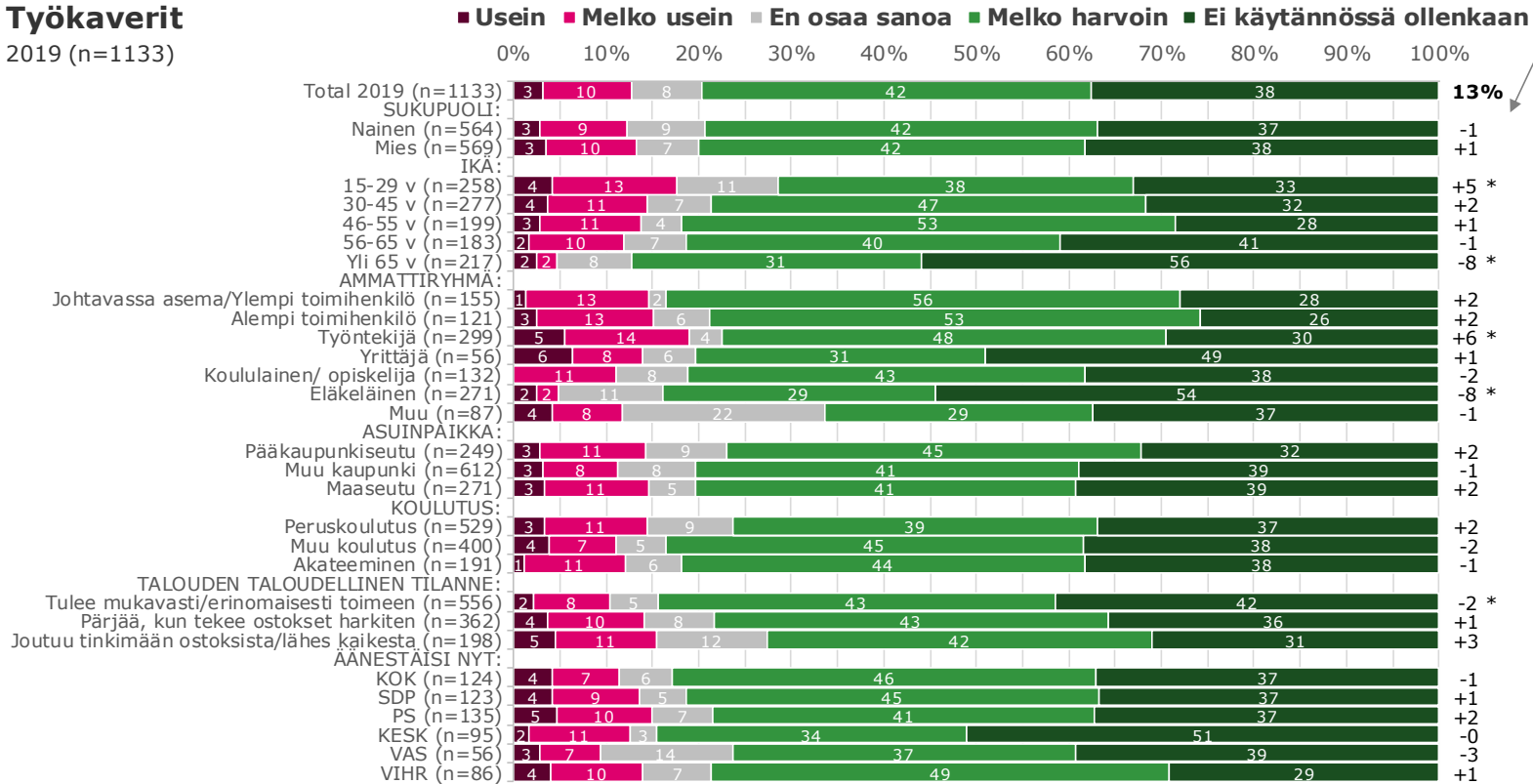


Seuraavassa on lueteltu joukko erilaisia väestö- ja identiteettiryhmiä.
Kuinka usein eri ryhmiin kuuluvat ihmiset aiheuttavat sinussa kiukkua tai vihastusta?

39. Työkaverit

Total 2019 (n=1133)

Usein tai Melko usein,
%-yks. ero koko aineistoon,
* =merkitsevä verr. muuhun aineistoon

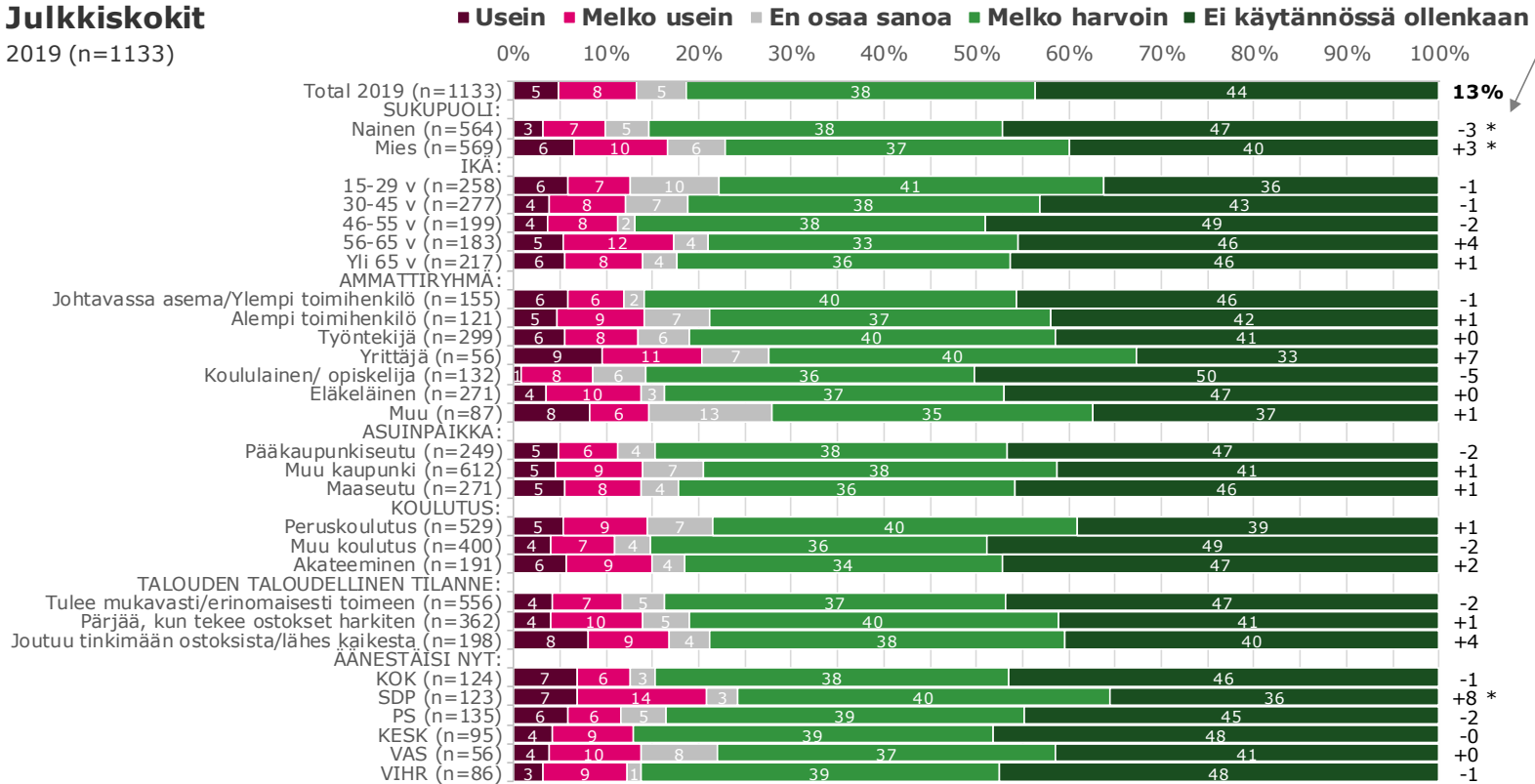


Seuraavassa on lueteltu joukko erilaisia väestö- ja identiteettiryhmiä.
Kuinka usein eri ryhmiin kuuluvat ihmiset aiheuttavat sinussa kiukkua tai vihastusta?

40. Julkkiskokit

Total 2019 (n=1133)

Usein tai Melko usein,
%-yks. ero koko aineistoon,
* =merkitsevä verr. muuhun aineistoon

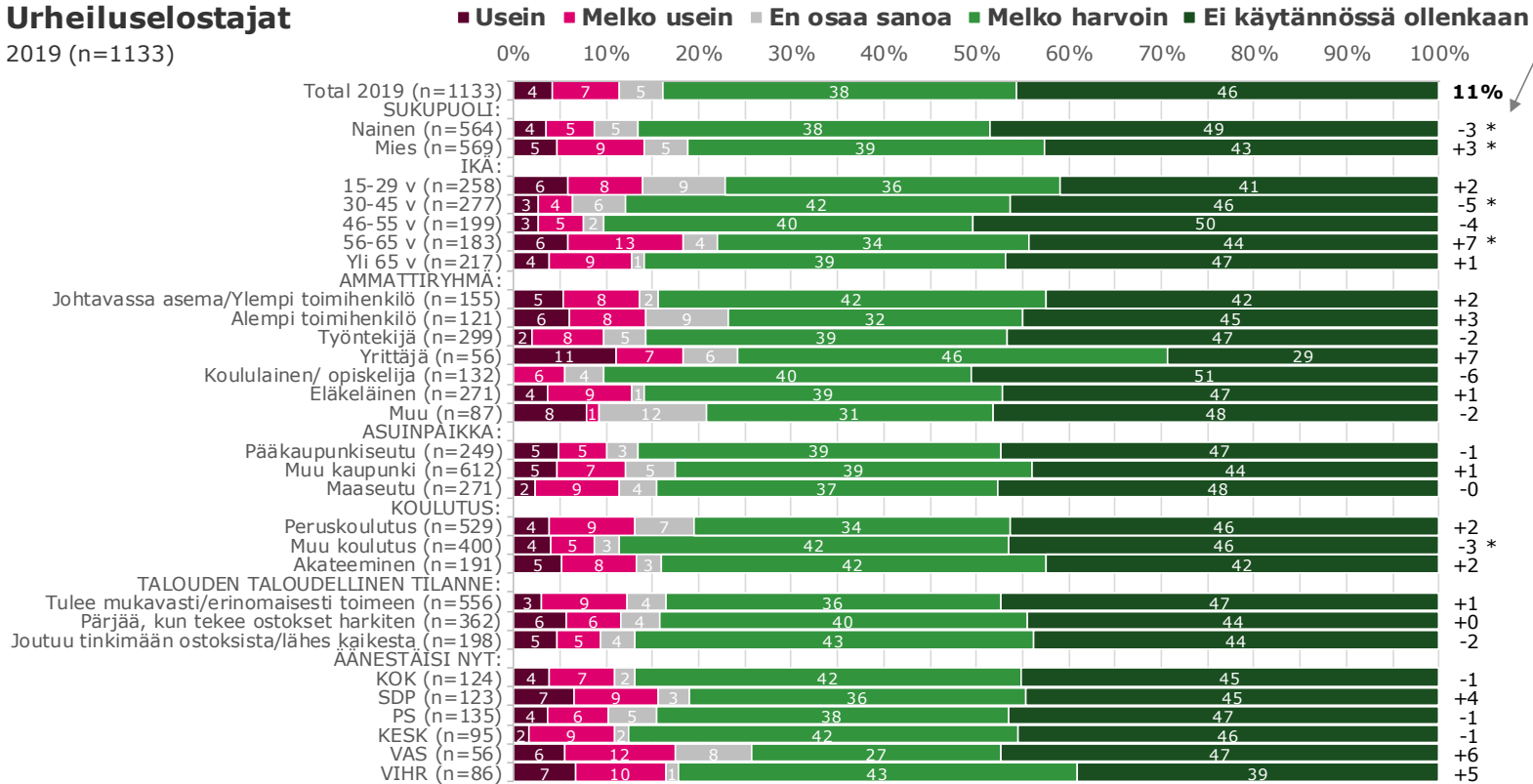


Seuraavassa on lueteltu joukko erilaisia väestö- ja identiteettiryhmiä.
Kuinka usein eri ryhmiin kuuluvat ihmiset aiheuttavat sinussa kiukkua tai vihastusta?

41. Urheiluselostajat

Total 2019 (n=1133)

Usein tai Melko usein,
%-yks. ero koko aineistoon,
* =merkitsevää verr. muuhun aineistoon

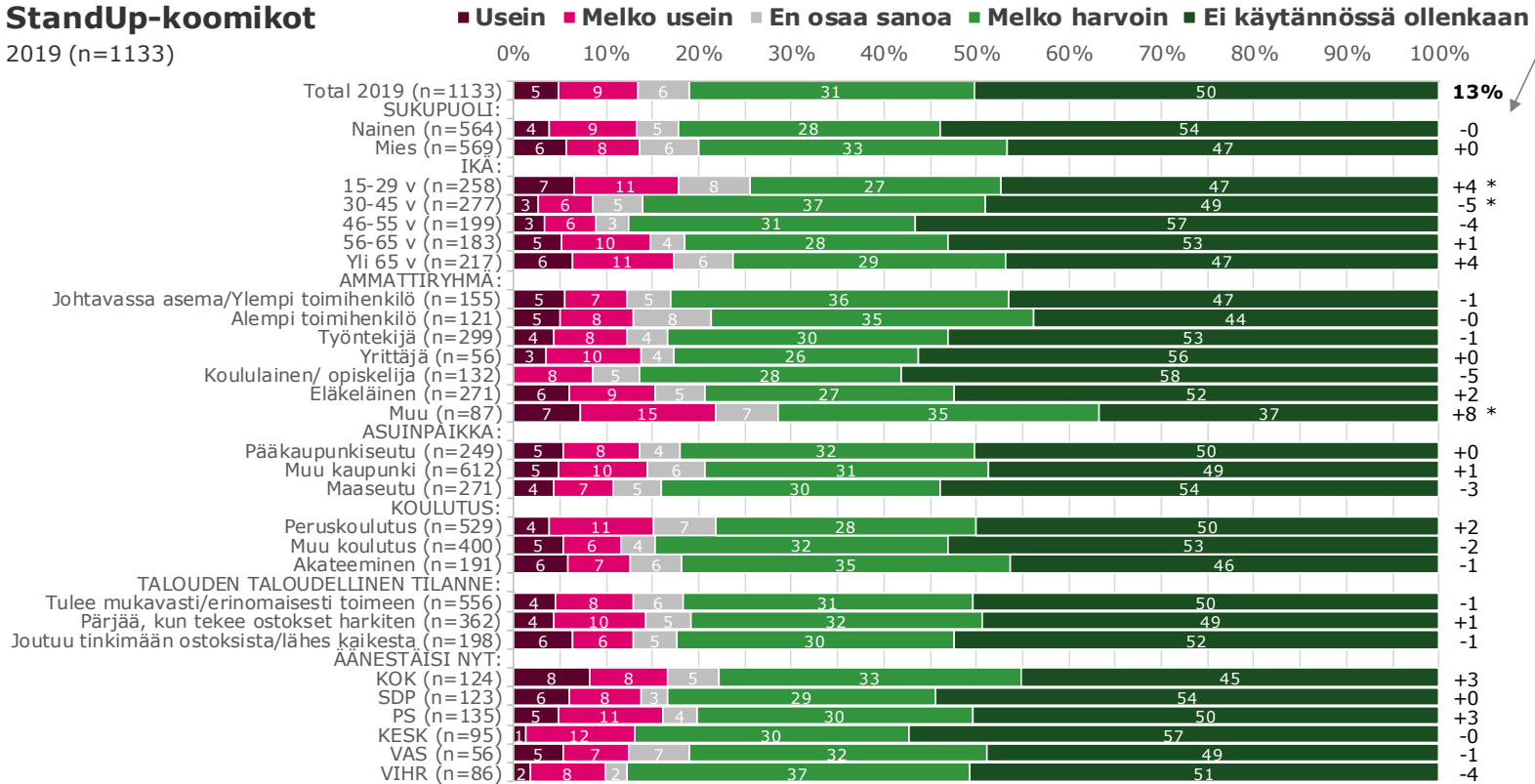


Seuraavassa on lueteltu joukko erilaisia väestö- ja identiteettiryhmiä.
Kuinka usein eri ryhmiin kuuluvat ihmiset aiheuttavat sinussa kiukkua tai vihastusta?

42. StandUp-koomikot

Total 2019 (n=1133)

Usein tai Melko usein,
%-yks. ero koko aineistoon,
* =merkitsevä verr. muuhun aineistoon

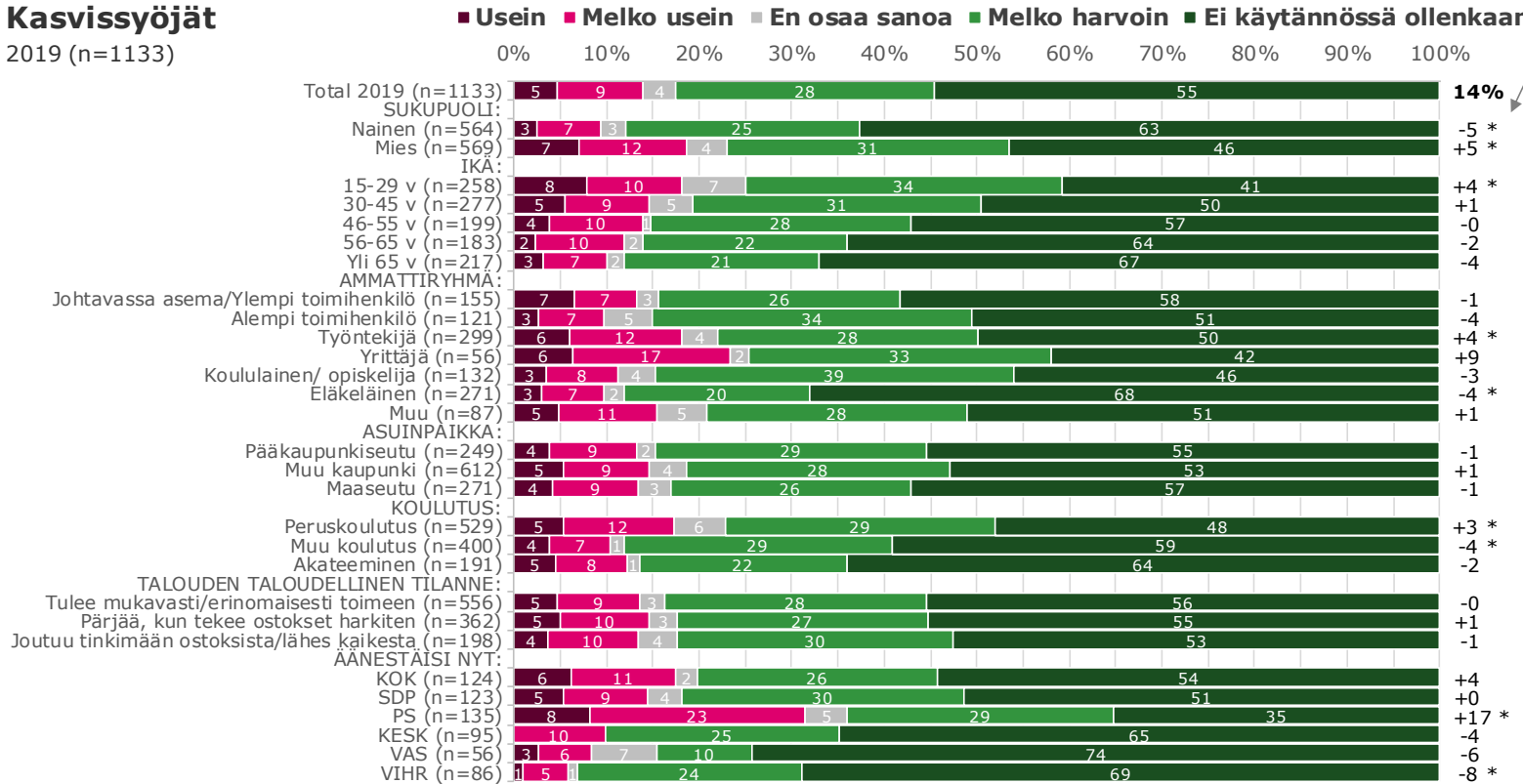


Seuraavassa on lueteltu joukko erilaisia väestö- ja identiteettiryhmiä.
Kuinka usein eri ryhmiin kuuluvat ihmiset aiheuttavat sinussa kiukkua tai vihastusta?

43. Kasvissyöjät

Total 2019 (n=1133)

Usein tai Melko usein,
%-yks. ero koko aineistoon,
* =merkitsevä verr. muuhun aineistoon

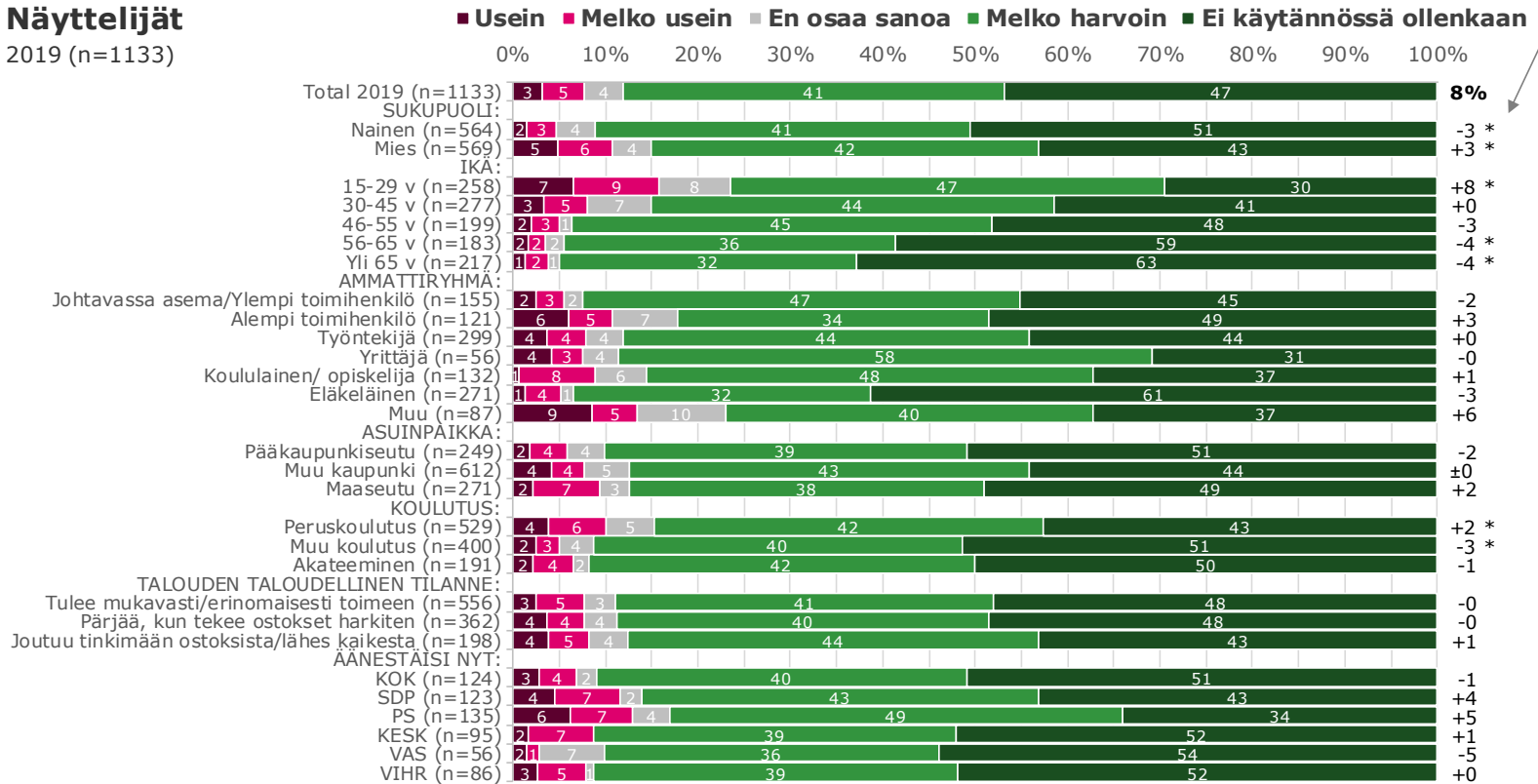


Seuraavassa on lueteltu joukko erilaisia väestö- ja identiteettiryhmiä.
Kuinka usein eri ryhmiin kuuluvat ihmiset aiheuttavat sinussa kiukkua tai vihastusta?

44. Näyttelijät

Total 2019 (n=1133)

Usein tai Melko usein,
%-yks. ero koko aineistoon,
* =merkitsevä verr. muuhun aineistoon

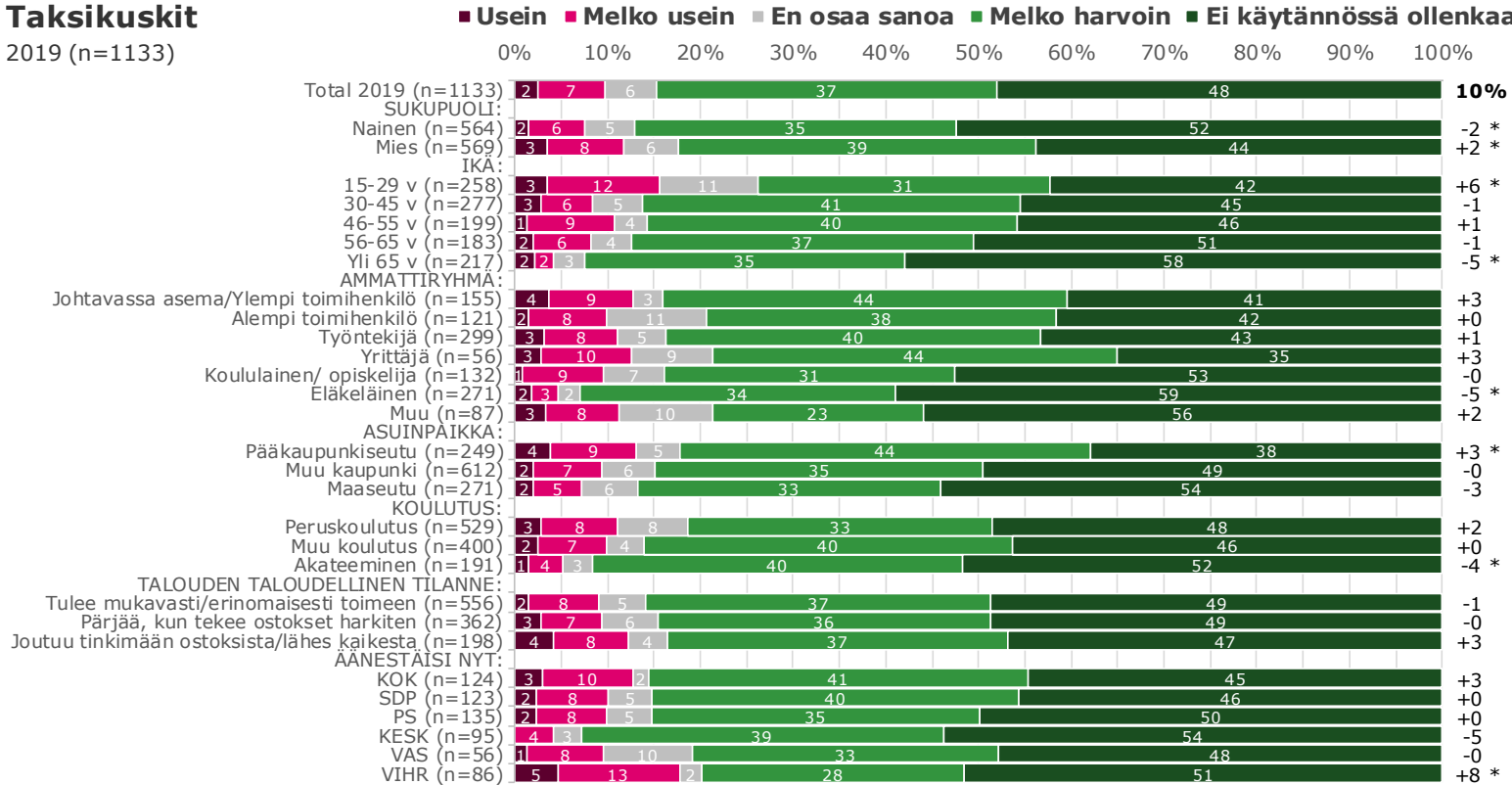


Seuraavassa on lueteltu joukko erilaisia väestö- ja identiteettiryhmiä.
Kuinka usein eri ryhmiin kuuluvat ihmiset aiheuttavat sinussa kiukkua tai vihastusta?

45. Taksikuskit

Total 2019 (n=1133)

Usein tai Melko usein,
%-yks. ero koko aineistoon,
* =merkitsevää verr. muuhun aineistoon

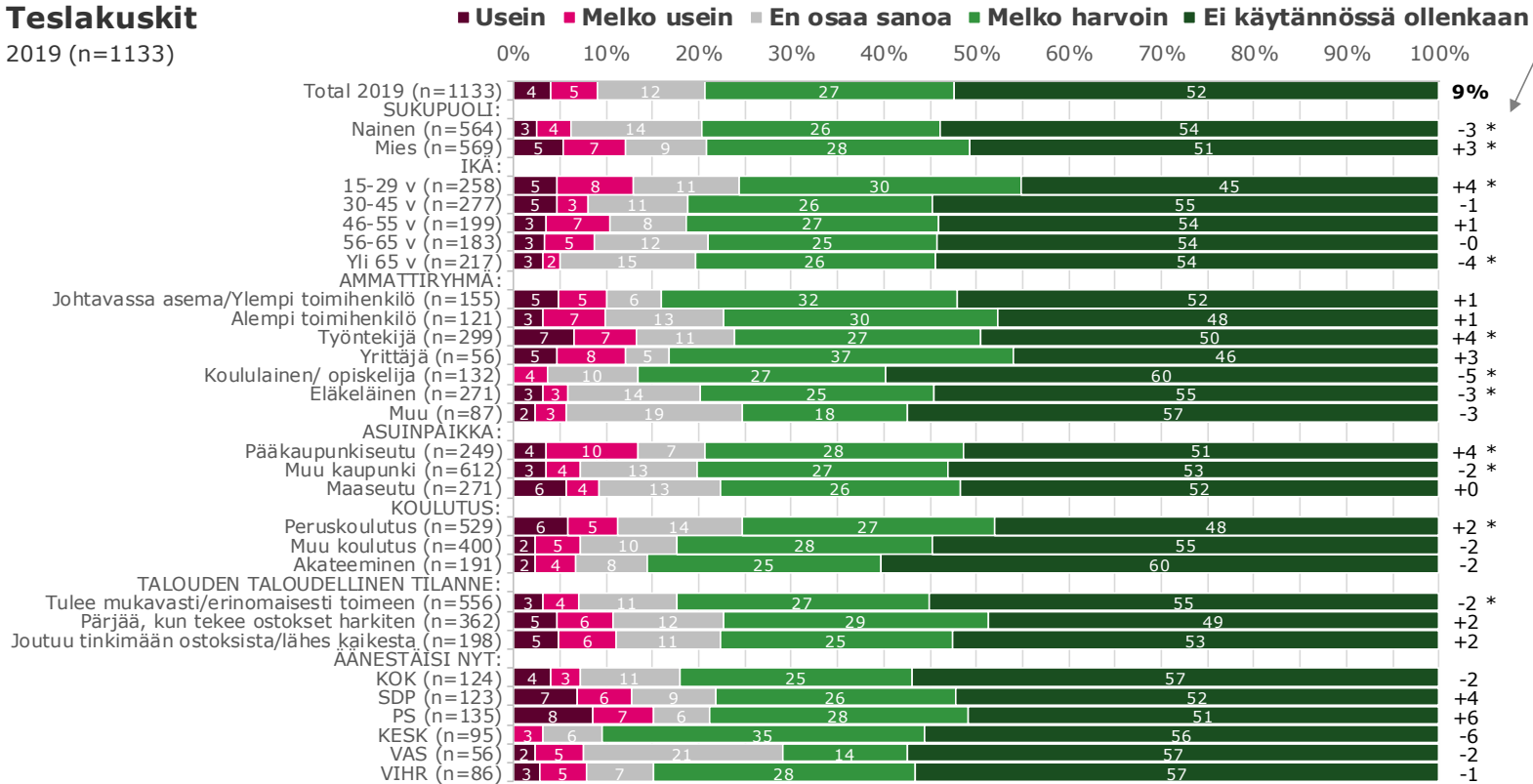


Seuraavassa on lueteltu joukko erilaisia väestö- ja identiteettiryhmiä.
Kuinka usein eri ryhmiin kuuluvat ihmiset aiheuttavat sinussa kiukkua tai vihastusta?

46. Teslakuskit

Total 2019 (n=1133)

Usein tai Melko usein,
%-yks. ero koko aineistoon,
* =merkitsevä verr. muuhun aineistoon

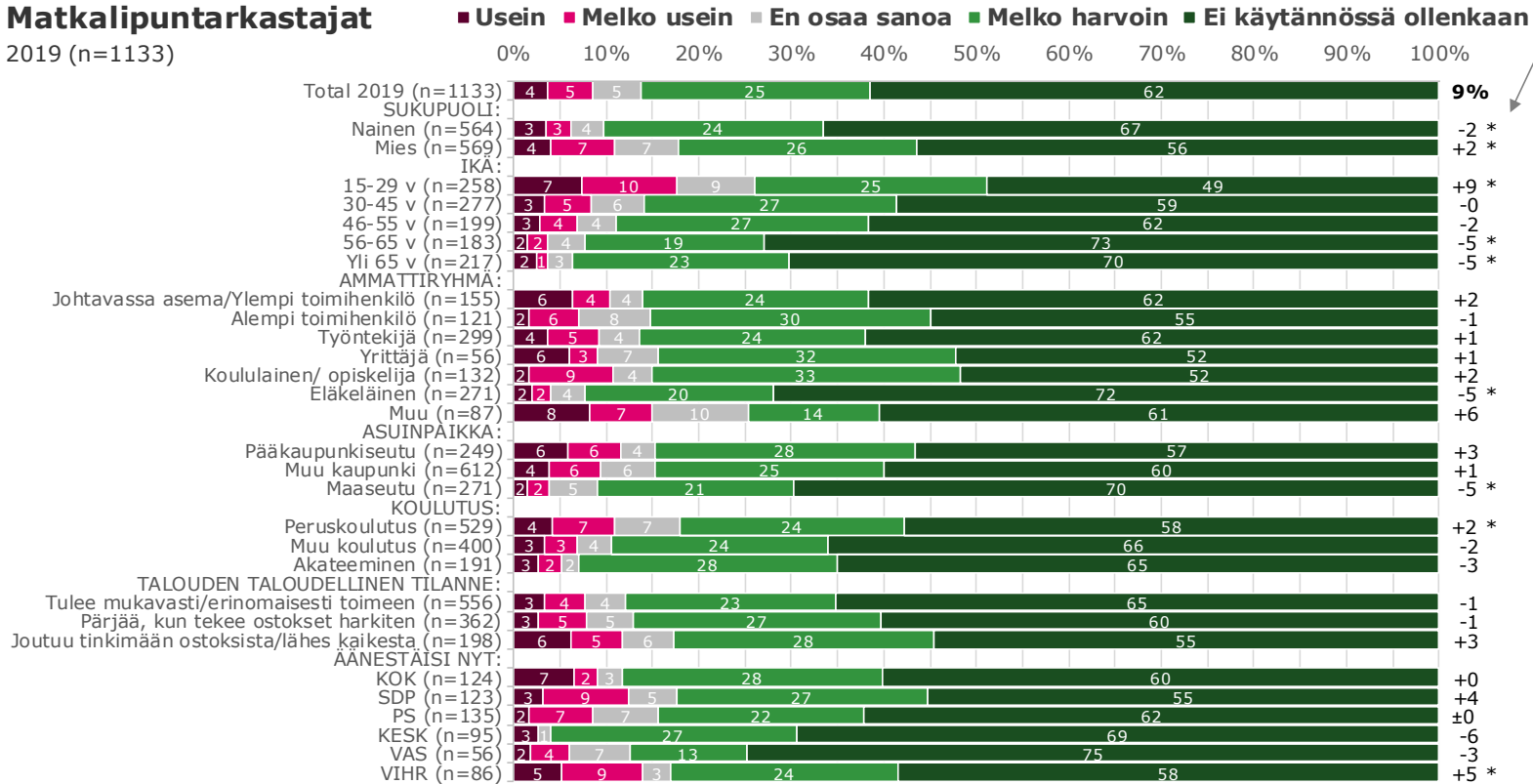


Seuraavassa on lueteltu joukko erilaisia väestö- ja identiteettiryhmiä.
Kuinka usein eri ryhmiin kuuluvat ihmiset aiheuttavat sinussa kiukkua tai vihastusta?

47. Matkalipuntarkastajat

Total 2019 (n=1133)

Usein tai Melko usein,
%-yks. ero koko aineistoon,
* =merkitsevä verr. muuhun aineistoon

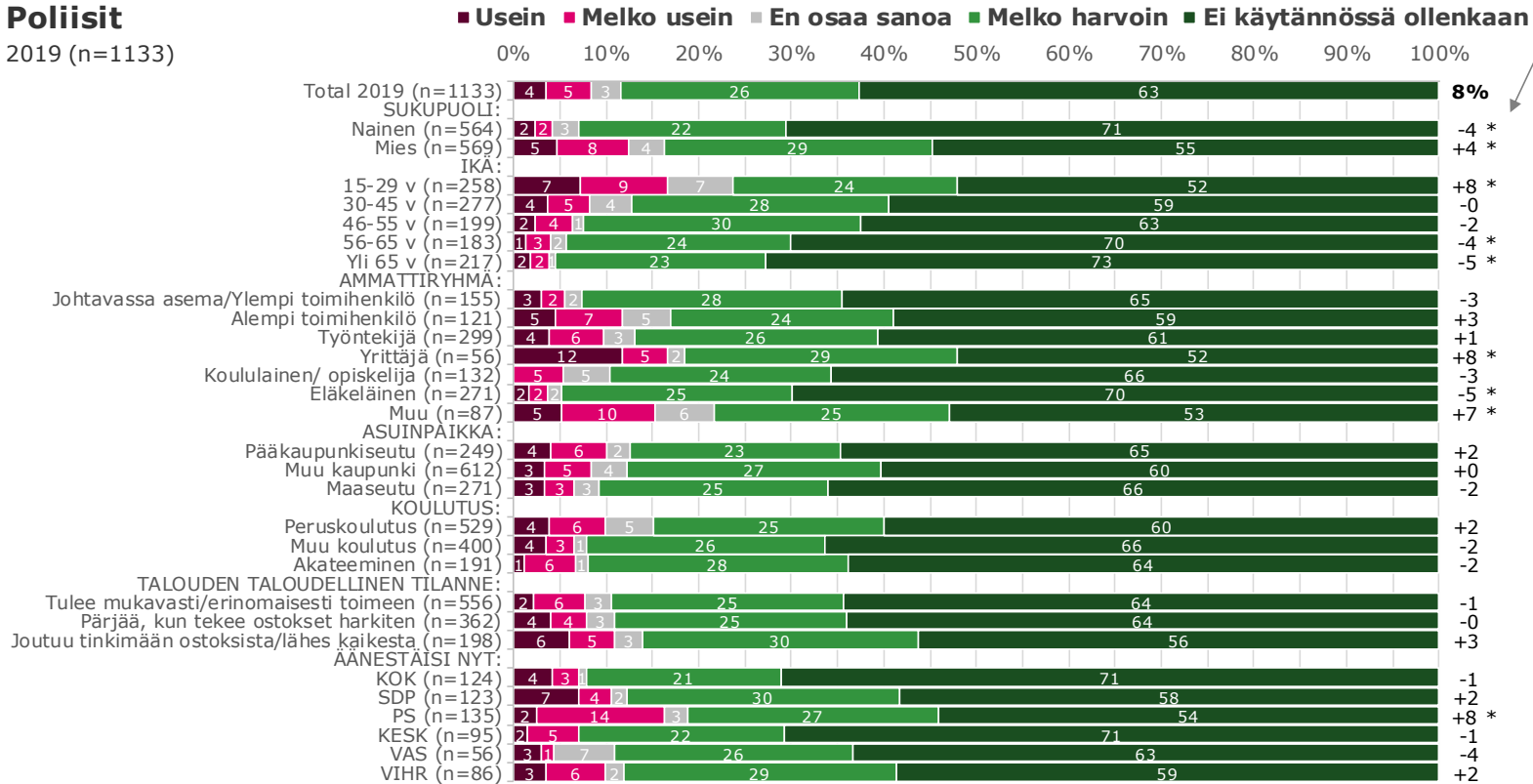


Seuraavassa on lueteltu joukko erilaisia väestö- ja identiteettiryhmiä.
Kuinka usein eri ryhmiin kuuluvat ihmiset aiheuttavat sinussa kiukkua tai vihastusta?

48. Poliisit

Total 2019 (n=1133)

Usein tai Melko usein,
%-yks. ero koko aineistoon,
* =merkitsevä verr. muuhun aineistoon

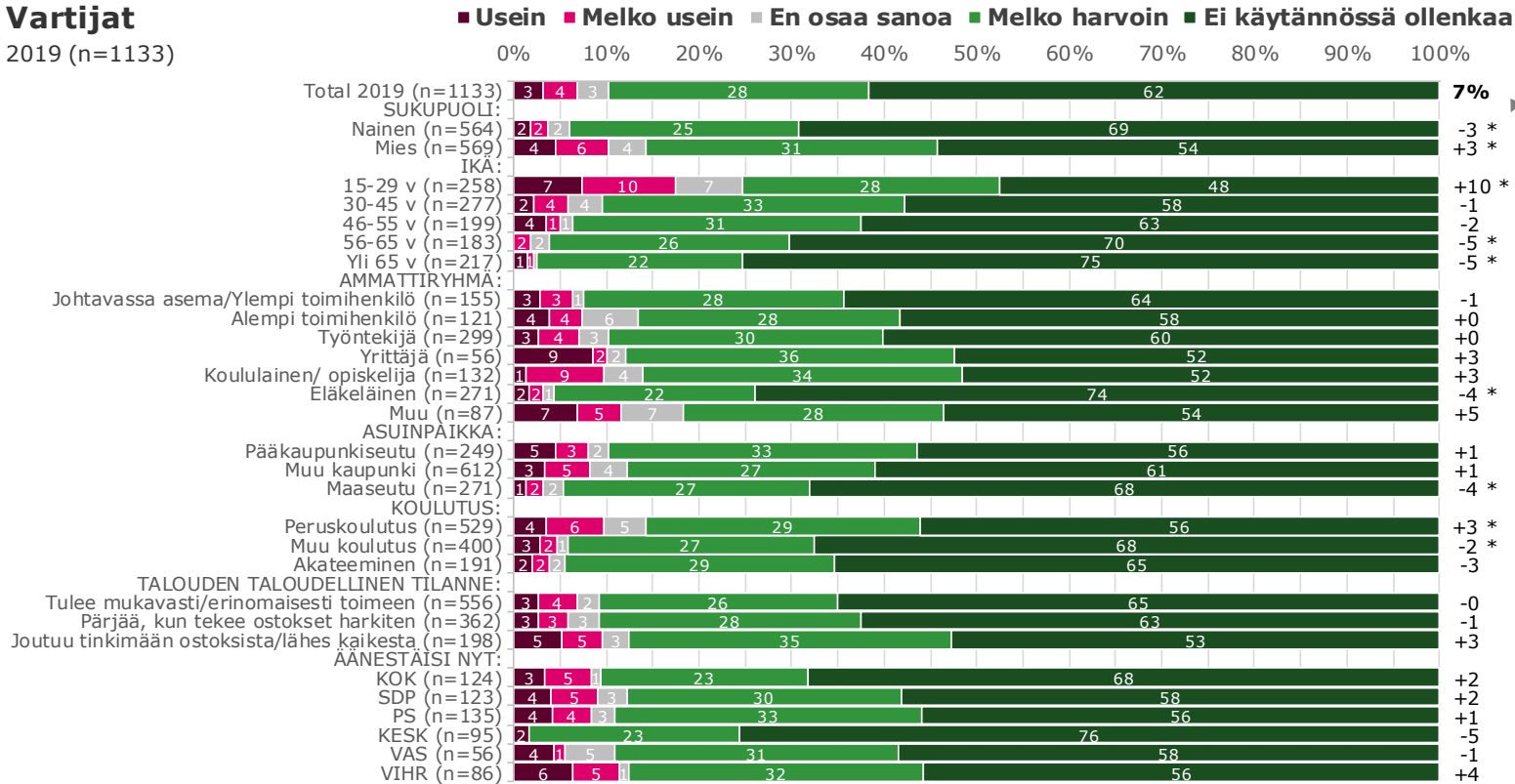


Seuraavassa on lueteltu joukko erilaisia väestö- ja identiteettiryhmiä.
Kuinka usein eri ryhmiin kuuluvat ihmiset aiheuttavat sinussa kiukkua tai vihastusta?

49. Vartijat

Total 2019 (n=1133)

Usein tai Melko usein,
%-yks. ero koko aineistoon,
* =merkitsevä verr. muuhun aineistoon

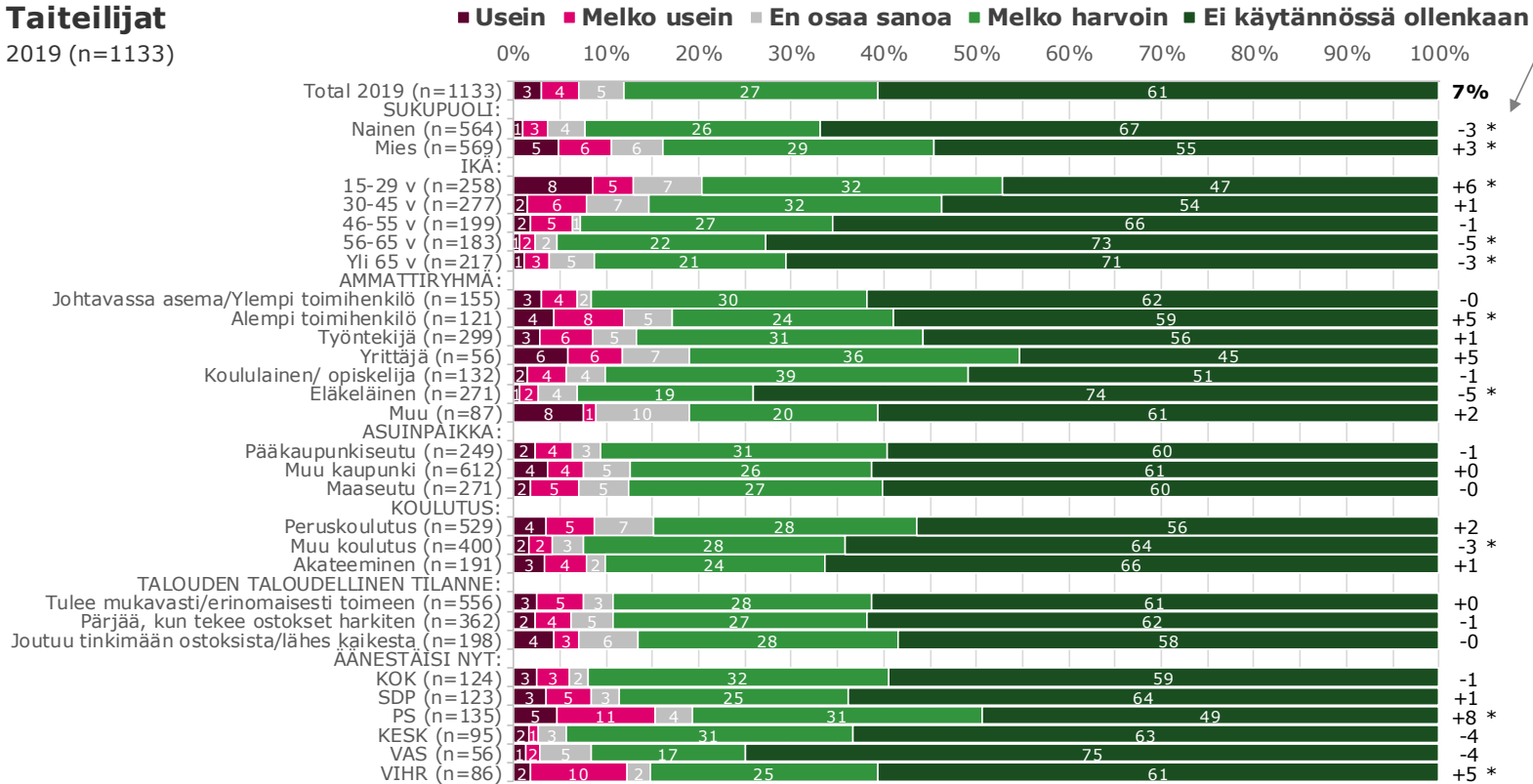


Seuraavassa on lueteltu joukko erilaisia väestö- ja identiteettiryhmiä.
Kuinka usein eri ryhmiin kuuluvat ihmiset aiheuttavat sinussa kiukkua tai vihastusta?

50. Taiteilijat

Total 2019 (n=1133)

Usein tai Melko usein,
%-yks. ero koko aineistoon,
* =merkitsevä verr. muuhun aineistoon

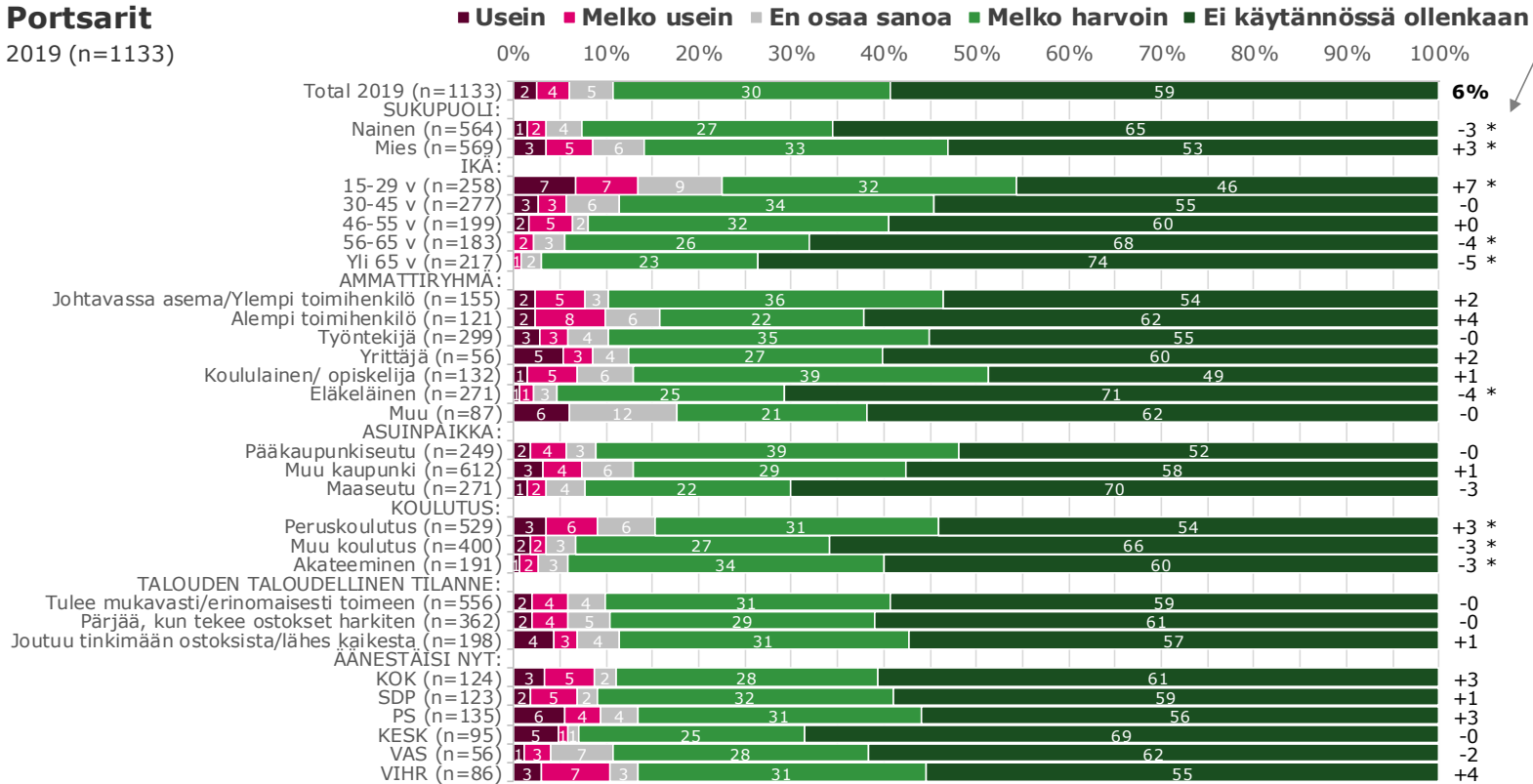


Seuraavassa on lueteltu joukko erilaisia väestö- ja identiteettiryhmiä.
Kuinka usein eri ryhmiin kuuluvat ihmiset aiheuttavat sinussa kiukkua tai vihastusta?

51. Porsarit

Total 2019 (n=1133)

Usein tai Melko usein,
%-yks. ero koko aineistoon,
* =merkitsevä verr. muuhun aineistoon

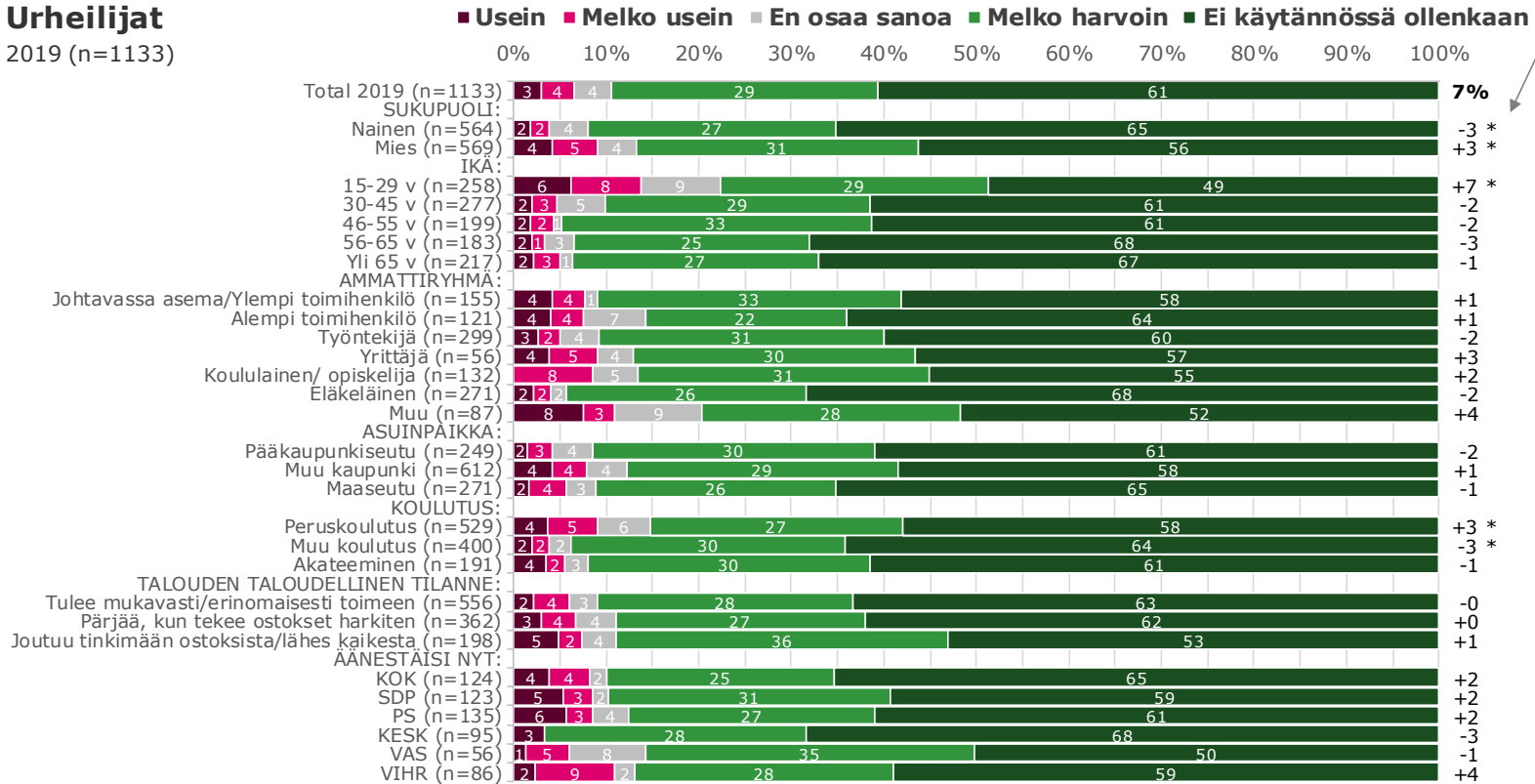


Seuraavassa on lueteltu joukko erilaisia väestö- ja identiteettiryhmiä.
Kuinka usein eri ryhmiin kuuluvat ihmiset aiheuttavat sinussa kiukkua tai vihastusta?

52. Urheilijat

Total 2019 (n=1133)

Usein tai Melko usein,
%-yks. ero koko aineistoon,
* =merkitsevä verr. muuhun aineistoon

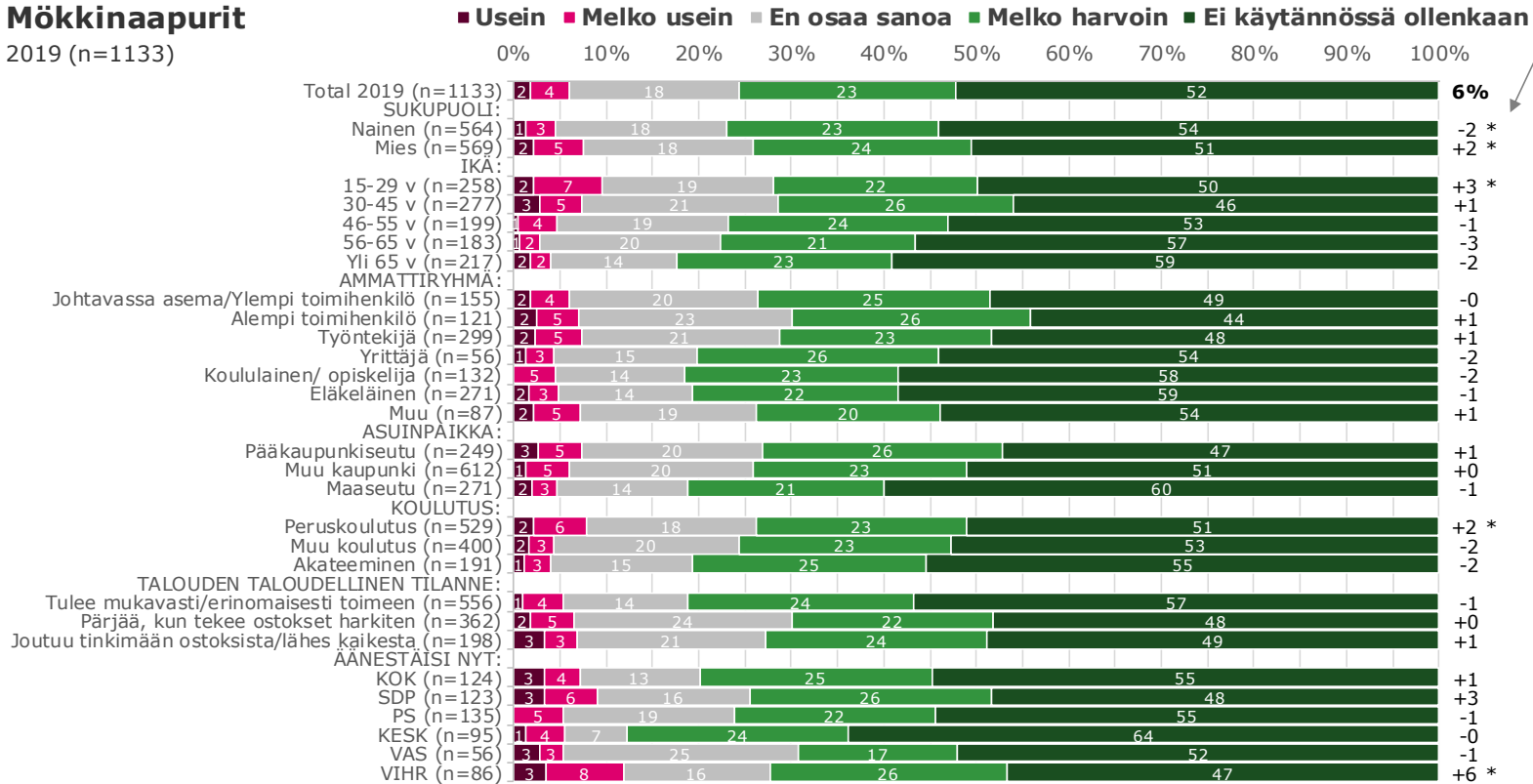


Seuraavassa on lueteltu joukko erilaisia väestö- ja identiteettiryhmiä.
Kuinka usein eri ryhmiin kuuluvat ihmiset aiheuttavat sinussa kiukkua tai vihastusta?

53. Mökkinaapurit

Total 2019 (n=1133)

Usein tai Melko usein,
%-yks. ero koko aineistoon,
* =merkitsevä verr. muuhun aineistoon

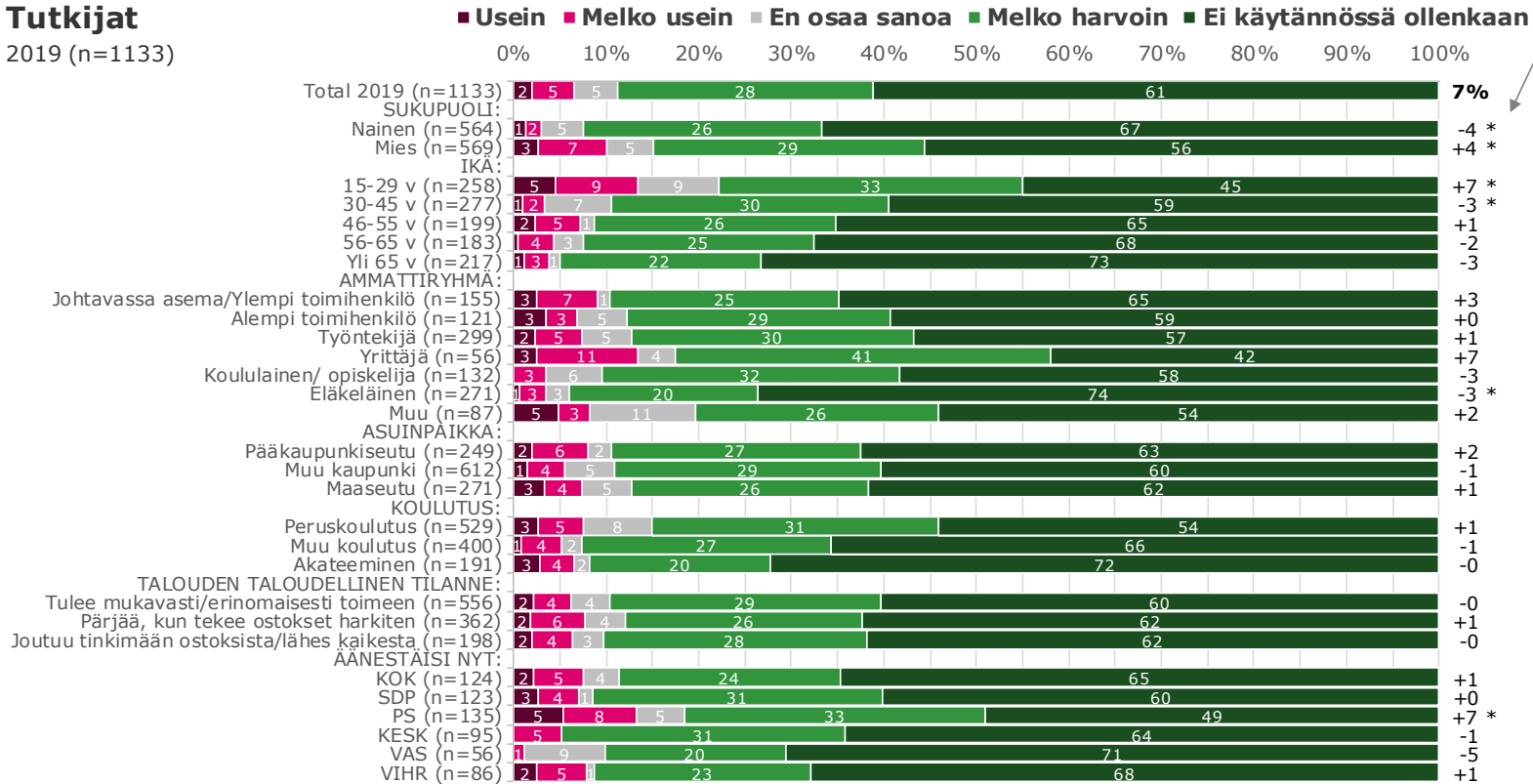


Seuraavassa on lueteltu joukko erilaisia väestö- ja identiteettiryhmiä.
Kuinka usein eri ryhmiin kuuluvat ihmiset aiheuttavat sinussa kiukkua tai vihastusta?

54. Tutkijat

Total 2019 (n=1133)

Usein tai Melko usein,
%-yks. ero koko aineistoon,
* =merkitsevä verr. muuhun aineistoon

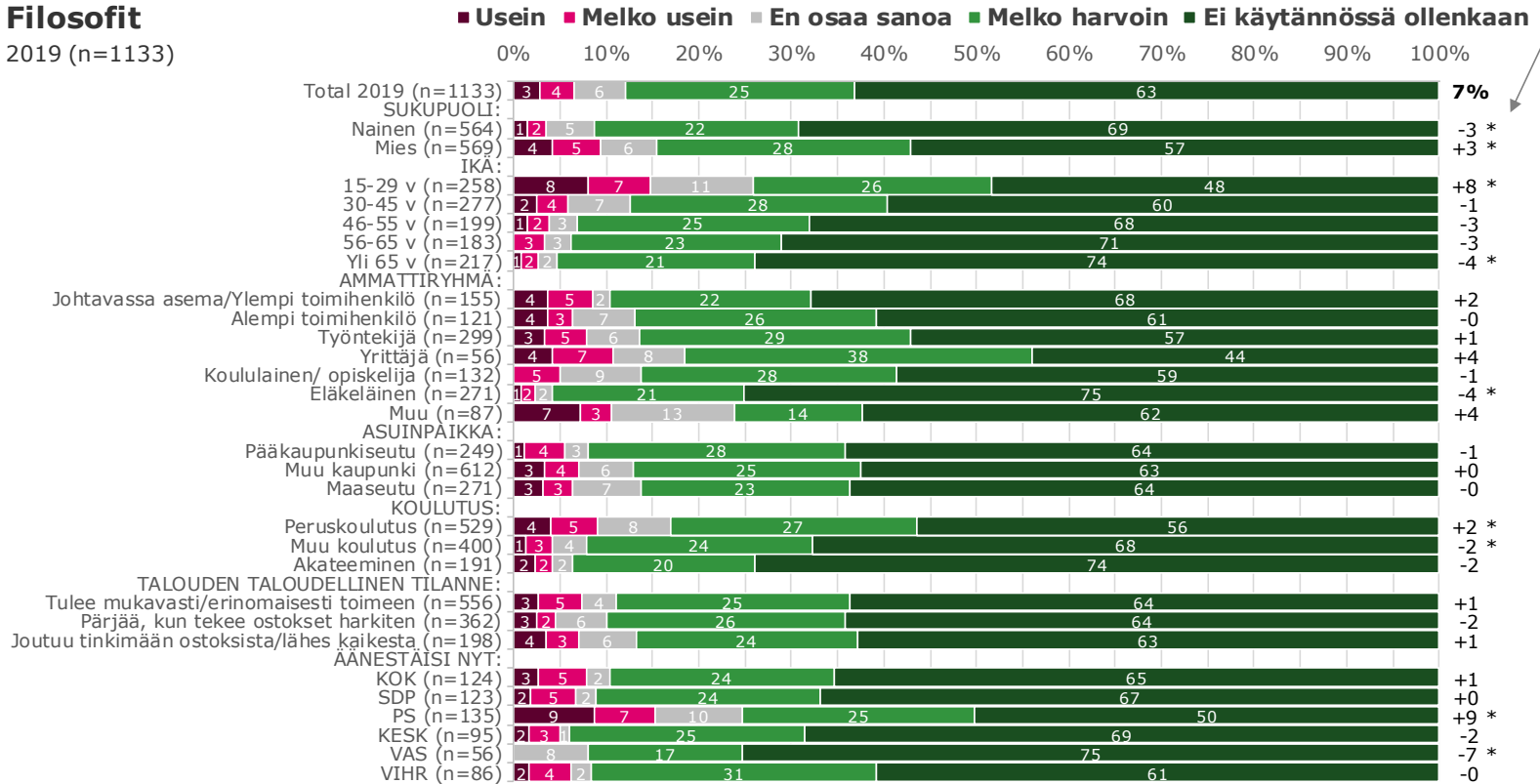


Seuraavassa on lueteltu joukko erilaisia väestö- ja identiteettiryhmiä.
Kuinka usein eri ryhmiin kuuluvat ihmiset aiheuttavat sinussa kiukkua tai vihastusta?

55. Filosofit

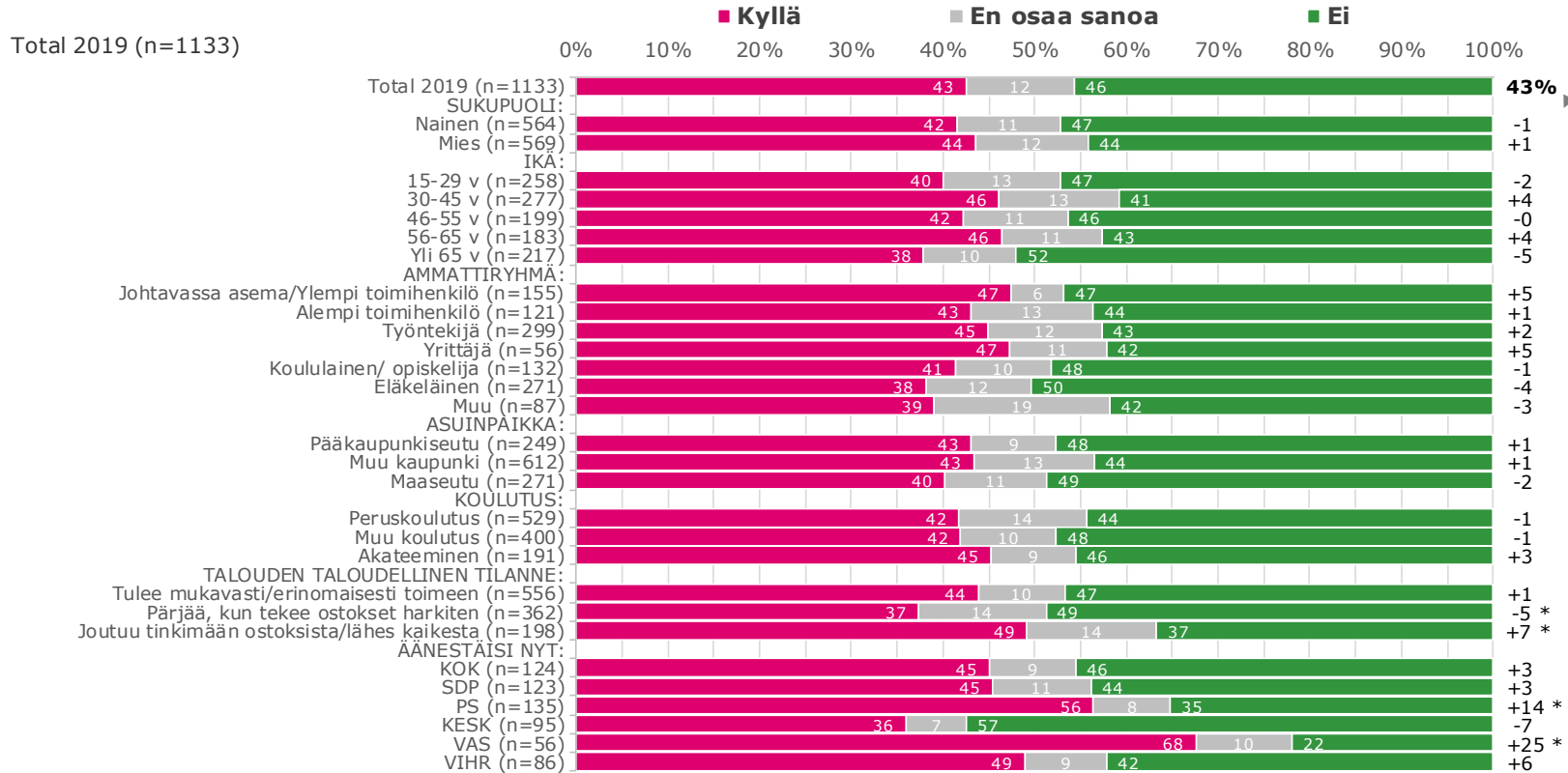
Total 2019 (n=1133)

Usein tai Melko usein,
%-yks. ero koko aineistoon,
* =merkitsevä verr. muuhun aineistoon



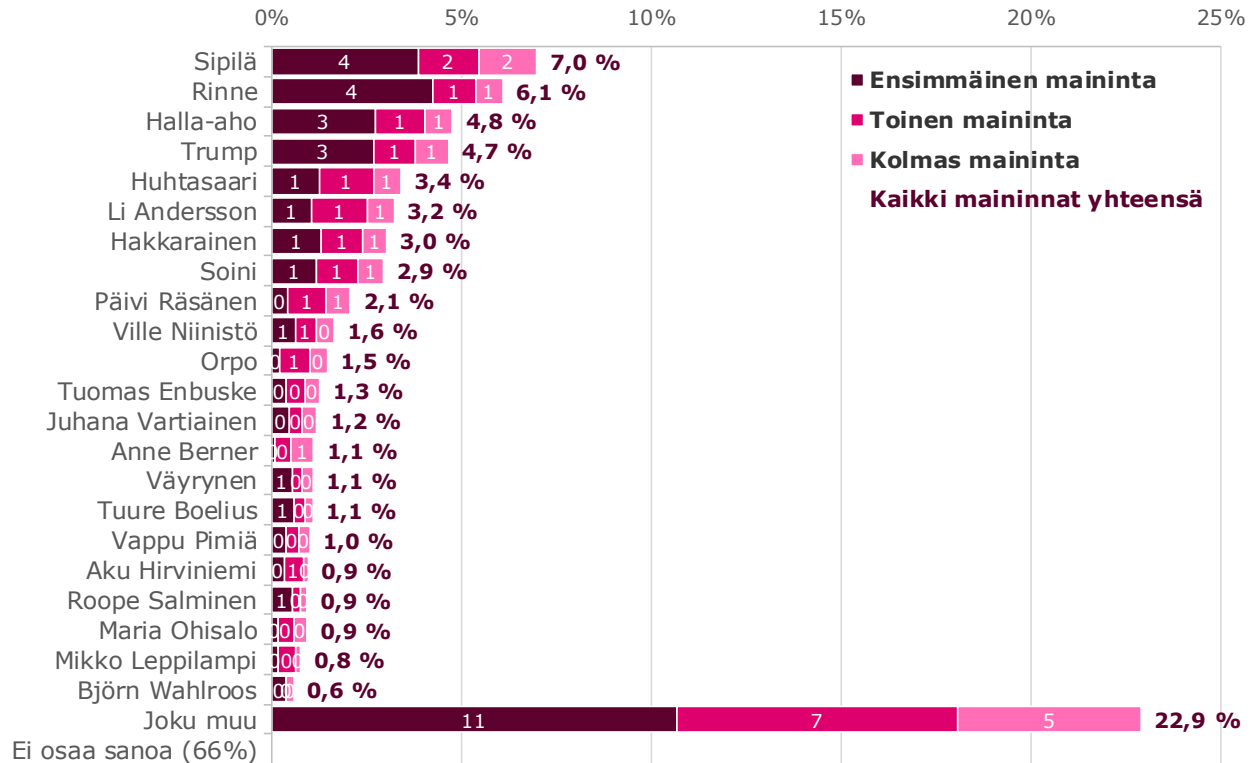
Ihmiset saattavat käyttäytymisellään ja ominaisuuksillaan synnyttää kiukkua, jopa vihaa muissa ihmisissä.
Tuleeko mieleen joku julkisuuden henkilö, joka kiukuttaa tai vihastuttaa sinua?

Kyllä, %-yks. ero koko aineistoon, * =merkitsevä verr. muuhun aineistoon



Ketkä henkilöt kiukuttavat tai vihastuttavat sinua?
Mainitse kolme eniten kiukkua tai vihastusta aiheuttavaa.

Total 2019 (n=1133)



	Total	Sukupuoli		Ikä					Ammattiryhmä						
	Total 2019 (n=1133)	Nainen (n=564)	Mies (n=569)	15-29 v (n=258)	30-45 v (n=277)	46-55 v (n=199)	56-65 v (n=183)	Yli 65 v (n=217)	Johtavassa asemassa/Ylem- pi toimihenkilö (n=155)	Alempi toimihenkilö (n=121)	Työntekijä (n=299)	Yrittäjä (n=56)	Koululainen/ opiskelija (n=132)	Eläkeläinen (n=271)	Muu (n=87)
Rinne	4,2	3,1	5,4	1,7	4,1	6,5	5,2	4,4	7,8	6,2	2,7	6,6	4,0	4,2	0,0
Sipilä	3,9	4,0	3,7	1,9	6,5	2,9	5,5	2,3	2,2	0,7	6,3	4,2	2,2	2,7	8,3
Halla-aho	2,7	3,0	2,5	1,8	2,4	3,4	2,3	3,9	5,3	1,2	1,0	3,7	2,4	4,1	2,0
Trump	2,7	4,2	1,2	3,4	2,8	3,5	2,1	1,6	3,7	2,1	3,0	1,1	4,3	1,5	3,5
Hakkarainen	1,3	1,7	0,9	0,2	2,4	1,9	1,6	0,3	4,5	2,0	0,8	0,0	1,0	0,7	0,0
Huhtasaari	1,3	0,9	1,6	1,2	1,1	1,3	1,3	1,5	2,4	0,0	1,8	0,0	1,6	1,2	0,0
Soini	1,2	1,0	1,3	1,0	0,7	1,7	1,6	1,3	0,0	2,9	1,1	1,6	0,8	1,3	1,1
Li Andersson	1,0	0,5	1,6	0,7	0,9	1,1	0,4	2,1	1,1	0,7	0,4	0,0	0,0	3,0	0,0
Ville Niinistö	0,6	0,2	1,1	0,0	0,5	0,0	0,0	2,5	1,4	0,0	0,0	0,0	0,0	1,8	0,0
Tuure Boelius	0,6	0,3	0,8	2,3	0,0	0,3	0,0	0,0	0,0	0,0	0,8	0,0	2,6	0,0	0,8
Roope Salminen	0,5	0,6	0,5	0,8	1,2	0,0	0,4	0,0	0,0	0,0	1,2	2,0	1,0	0,0	0,0
Väyrynen	0,5	0,5	0,6	0,0	0,3	0,4	0,4	1,6	0,6	0,0	0,4	2,6	0,0	0,9	0,0
Juhana Vartiainen	0,5	0,5	0,4	0,0	0,7	1,0	0,8	0,0	0,0	0,0	0,8	2,2	0,0	0,3	0,9
Päivi Räsänen	0,4	0,5	0,4	0,7	0,2	1,2	0,0	0,0	0,0	0,5	0,3	3,6	0,9	0,0	0,0
Björn Wahlroos	0,4	0,0	0,8	0,0	0,5	1,1	0,4	0,0	0,0	0,0	1,2	1,3	0,0	0,0	0,0
Tuomas Enbuske	0,4	0,0	0,8	0,4	0,6	0,0	0,4	0,5	0,0	0,0	0,5	3,3	0,0	0,4	0,0
Vappu Pimiä	0,4	0,6	0,2	0,0	0,0	0,5	0,0	1,6	0,0	0,0	0,3	0,0	0,0	1,3	0,0
Aku Hirviniemi	0,3	0,3	0,4	0,0	0,0	0,5	1,3	0,0	0,6	0,0	0,4	0,0	0,0	0,0	1,7
Orpo	0,2	0,1	0,3	0,0	0,0	0,0	0,0	1,1	0,0	0,6	0,0	0,0	0,0	0,6	0,0
Mikko Leppilampi	0,2	0,4	0,0	0,0	0,3	0,0	0,6	0,0	0,0	0,0	0,3	0,0	0,0	0,4	0,0
Maria Ohisalo	0,2	0,2	0,1	0,0	0,0	0,0	1,0	0,0	0,0	0,0	0,0	0,0	0,0	0,3	1,2
Anne Berner	0,1	0,2	0,0	0,0	0,0	0,0	0,5	0,0	0,6	0,0	0,0	0,0	0,0	0,0	0,0
Joku muu	10,7	10,9	10,4	11,3	11,6	9,8	14,0	6,7	9,4	13,8	12,7	11,6	12,1	7,6	8,2
Ei osaa sanoa	65,9	66,5	65,3	72,5	63,2	63,0	60,3	68,7	60,5	69,3	64,0	56,2	67,1	68,0	72,4

Ensimmäinen maininta	Total	Asuinpaikka		Maaseutu (n=271)	Koulutus		Akateeminen (n=191)	Talouden taloudellinen tilanne			Äänestäisi nyt					
	Total 2019 (n=1133)	Pääkaupunkiseutu (n=249)	Muu kaupunki (n=612)		Peruskoulutus (n=529)	Muu koulutus (n=400)		Tulee mukavasti/erinomaisesti toimeen (n=556)	Pärjää, kun tekee ostokset harkiten (n=362)	Joutuu tinkimään ostoksista/lahes kaikesta (n=198)	KOK (n=124)	SDP (n=123)	PS (n=135)	KESK (n=95)	VAS (n=56)	VIHR (n=86)
Rinne	4,2	3,0	4,6	4,6	3,4	4,8	4,4	4,9	4,5	2,4	10,0	0,0	8,6	3,9	0,0	0,0
Sipilä	3,9	3,6	4,3	3,0	4,8	3,6	1,4	2,5	3,5	8,6	0,0	5,0	7,4	0,0	12,0	5,3
Halla-aho	2,7	4,8	2,4	1,5	1,8	3,2	4,5	3,6	1,3	3,3	5,1	2,2	1,3	0,0	7,2	8,0
Trump	2,7	2,3	3,0	2,4	1,5	2,5	6,7	1,8	2,9	4,6	3,0	3,4	0,0	2,7	9,2	8,3
Hakkarainen	1,3	2,1	1,3	0,6	0,9	1,5	2,1	1,7	0,5	1,7	1,3	1,4	0,0	1,4	4,8	2,9
Huhtasaari	1,3	1,2	1,7	0,3	1,1	0,8	2,8	1,5	0,8	1,7	0,6	2,4	0,0	0,0	4,7	1,6
Soini	1,2	1,1	1,0	1,5	1,4	1,4	0,0	1,0	1,4	1,4	0,0	4,7	1,3	0,0	3,4	0,0
Li Andersson	1,0	1,5	0,7	1,3	0,5	1,3	2,0	1,4	0,3	1,6	2,6	0,0	3,6	3,1	0,0	0,0
Ville Niinistö	0,6	0,9	0,6	0,4	0,6	0,6	0,8	1,1	0,3	0,0	1,2	0,0	2,1	1,0	0,0	0,0
Tuure Boelius	0,6	0,0	1,1	0,0	1,2	0,0	0,0	0,7	0,2	1,0	0,0	0,0	1,4	0,0	0,0	0,8
Roope Salminen	0,5	1,4	0,4	0,0	0,6	0,5	0,6	0,3	0,3	1,6	0,6	0,9	0,0	0,0	0,0	0,8
Väyrynen	0,5	0,6	0,6	0,3	0,3	0,5	1,1	0,7	0,5	0,0	1,9	0,8	0,0	0,0	0,0	0,9
Juhana Vartiainen	0,5	0,0	0,6	0,7	0,5	0,5	0,4	0,3	1,0	0,0	0,0	0,0	0,0	0,0	3,8	0,0
Päivi Räsänen	0,4	0,9	0,4	0,0	0,0	1,0	0,3	0,4	0,7	0,0	0,0	0,0	1,1	0,0	1,6	1,4
Björn Wahlroos	0,4	0,6	0,3	0,5	0,4	0,4	0,0	0,0	0,8	0,7	0,0	0,0	2,0	0,0	0,0	0,0
Tuomas Enbuske	0,4	0,0	0,2	1,3	0,4	0,5	0,0	0,2	0,6	0,0	0,0	0,0	1,1	1,0	0,0	0,0
Vappu Pimiä	0,4	0,7	0,3	0,4	0,2	0,5	0,3	0,4	0,3	0,5	0,7	0,0	0,0	0,0	0,0	0,8
Aku Hirviniemi	0,3	0,0	0,6	0,0	0,5	0,0	0,5	0,4	0,0	0,0	0,0	0,9	1,1	1,0	0,0	0,0
Orpo	0,2	0,0	0,3	0,3	0,5	0,0	0,0	0,0	0,4	0,5	0,0	0,7	0,0	0,0	1,3	0,0
Mikko Leppilampi	0,2	0,4	0,0	0,4	0,2	0,2	0,0	0,0	0,3	0,5	0,8	0,9	0,0	0,0	0,0	0,0
Maria Ohisalo	0,2	0,3	0,0	0,4	0,3	0,0	0,0	0,0	0,3	0,4	0,6	0,0	0,0	0,0	0,0	0,0
Anne Berner	0,1	0,0	0,2	0,0	0,2	0,0	0,0	0,2	0,0	0,0	0,0	0,0	0,0	0,0	0,0	0,0
Joku muu	10,7	10,9	10,4	11,0	12,0	9,3	10,3	12,0	8,9	10,2	7,4	16,1	13,2	11,8	12,9	13,1
Ei osaa sanoa	65,9	63,8	65,2	69,3	66,5	67,0	61,7	65,0	70,2	59,6	64,2	60,6	55,9	74,1	39,1	56,2

	Total	Sukupuoli		Ikä					Ammattiryhmä						
	Total 2019 (n=1133)	Nainen (n=564)	Mies (n=569)	15-29 v (n=258)	30-45 v (n=277)	46-55 v (n=199)	56-65 v (n=183)	Yli 65 v (n=217)	Johtavassa asemassa/Ylem- pi toimihenkilö (n=155)	Alempi toimihenkilö (n=121)	Työntekijä (n=299)	Yrittäjä (n=56)	Koululainen/ opiskelija (n=132)	Eläkeläinen (n=271)	Muu (n=87)
Kaikki maininnat yhteensä	7,0	7,6	6,4	3,8	9,7	7,4	10,9	3,8	5,6	2,6	11,3	6,0	3,7	6,4	8,3
Sipilä	6,1	4,2	7,9	2,1	5,9	7,9	8,2	7,5	11,3	8,1	4,3	7,9	4,0	7,0	0,0
Rinne	4,8	5,6	3,9	2,6	4,8	6,5	5,4	5,2	7,9	4,4	2,7	8,5	3,9	6,2	2,0
Halla-aho	4,7	6,4	3,0	5,8	6,2	4,4	3,4	2,7	7,1	4,1	5,4	2,2	6,3	2,4	5,5
Trump	3,4	3,1	3,7	2,8	2,9	3,8	4,0	3,9	5,9	3,6	2,7	3,3	4,4	3,2	0,8
Huhtasaari	3,2	0,9	5,5	1,2	3,5	5,5	2,5	3,6	5,0	3,9	2,1	7,3	1,0	4,5	0,0
Li Andersson	3,0	3,9	2,1	2,0	4,5	2,8	3,4	2,3	6,1	6,6	1,1	2,6	4,0	2,2	1,0
Hakkarainen	2,9	3,0	2,9	1,9	2,7	3,9	3,2	3,4	1,4	4,7	2,6	2,6	1,3	4,1	4,3
Soini	2,1	2,5	1,6	2,1	3,9	2,9	0,0	0,7	1,8	1,8	3,1	5,3	3,0	0,3	1,9
Päivi Räsänen	1,6	0,2	3,1	0,0	1,9	1,2	1,2	4,0	3,4	1,8	0,3	1,2	0,0	3,5	0,0
Ville Niinistö	1,5	1,3	1,6	0,0	1,6	1,0	2,0	3,0	0,8	1,3	1,4	1,3	0,0	2,5	2,2
Orpo	1,3	1,3	1,2	0,4	1,3	1,0	2,6	1,3	1,0	0,0	1,5	8,5	0,0	1,3	0,0
Tuomas Enbuske	1,2	1,3	1,1	0,0	1,4	2,2	0,8	1,7	0,7	0,5	1,4	4,0	0,0	1,4	1,9
Juhana Vartiainen	1,1	1,3	0,9	0,0	0,3	1,2	3,3	1,5	1,2	0,0	1,1	2,6	0,0	1,4	2,2
Anne Berner	1,1	1,1	1,1	0,0	0,3	1,9	1,0	2,5	0,9	0,0	1,1	2,6	0,0	1,7	0,0
Väyrynen	1,1	0,3	1,8	4,1	0,0	0,3	0,4	0,0	0,0	0,0	1,3	0,0	5,2	0,3	0,8
Tuure Boelius	1,0	1,5	0,5	0,0	1,2	1,0	1,0	1,9	0,0	1,8	1,1	1,3	0,0	1,5	1,2
Vappu Pimiä	0,9	1,2	0,7	1,0	1,6	0,0	0,9	0,8	0,4	1,8	1,2	2,0	1,0	0,6	0,0
Roope Salminen	0,9	0,9	1,0	1,0	0,4	1,7	1,3	0,5	0,6	1,0	1,9	0,0	1,0	0,0	1,7
Aku Hirviniemi	0,9	0,5	1,4	0,0	1,3	0,0	2,5	1,0	1,8	0,7	0,4	3,0	0,0	1,1	1,2
Maria Ohisalo	0,8	0,9	0,6	0,5	1,3	0,5	1,1	0,5	0,6	0,9	1,1	0,0	0,9	0,8	0,0
Mikko Leppilampi	0,6	0,3	0,9	0,0	0,5	1,1	1,5	0,0	0,0	0,0	1,2	2,4	0,0	0,5	0,0
Björn Wahlroos	0,6	0,3	0,9	0,0	0,5	1,1	1,5	0,0	0,0	0,0	1,2	2,4	0,0	0,5	0,0
Joku muu	22,9	22,8	23,0	17,8	26,1	22,7	28,4	20,5	24,7	22,9	24,7	31,0	20,2	20,6	21,1
Ei osaa sanoa	65,1	65,5	64,6	72,1	62,4	62,0	60,3	67,0	59,1	69,3	63,4	56,2	66,3	66,6	72,4

	Total	Asuinpaikka			Koulutus			Akateeminen (n=191)	Talouden taloudellinen tilanne			Äänestäisi nyt				
	Total 2019 (n=1133)	Pääkaupunkiseutu (n=249)	Muu kaupunki (n=612)	Maaseutu (n=271)	Peruskoulutus (n=529)	Muu koulutus (n=400)	Tulee mukavasti/erinomaisesti toimeen (n=556)		Pärjää, kun tekee ostokset harkiten (n=362)	Joutuu tinkimään ostoksista/lahes kaikesta (n=198)	KOK (n=124)	SDP (n=123)	PS (n=135)	KESK (n=95)	VAS (n=56)	VIHR (n=86)
Kaikki maininnat yhteensä	7,0	5,9	6,4	9,2	8,6	7,0	2,6	5,7	6,9	11,3	2,5	9,8	14,5	1,3	20,7	6,1
Sipilä	6,1	5,1	6,4	6,3	4,7	7,3	6,8	7,6	5,4	3,3	12,6	0,0	10,8	4,9	3,1	0,6
Rinne	4,8	8,0	4,6	2,2	2,9	4,8	10,1	6,2	2,4	5,5	5,8	5,1	1,3	4,4	15,2	13,8
Halla-aho	4,7	4,3	5,5	3,1	3,0	4,8	9,2	3,9	4,9	6,3	5,1	6,4	2,7	4,3	10,9	14,0
Trump	3,4	3,5	4,5	0,8	2,3	3,2	6,9	4,4	1,8	3,2	3,0	5,2	0,0	4,2	10,7	8,6
Huhtasaari	3,2	2,8	2,5	5,1	2,4	3,5	4,1	4,3	2,2	1,9	8,4	0,0	12,5	4,1	0,0	0,0
Li Andersson	3,0	4,7	3,1	1,4	2,0	3,1	5,9	3,5	1,8	4,1	3,6	4,6	0,0	4,6	6,3	7,3
Hakkarainen	2,9	5,1	2,6	1,8	2,6	3,7	2,4	2,9	2,1	4,9	1,4	6,9	3,6	0,0	9,1	5,7
Soini	2,1	4,1	1,7	1,1	1,4	2,9	2,4	1,8	2,5	2,2	0,7	2,0	2,4	0,0	8,2	7,0
Päivi Räsänen	1,6	1,4	1,7	1,6	1,0	1,6	2,7	2,4	1,4	0,0	4,2	0,0	6,1	2,0	0,0	0,0
Ville Niinistö	1,5	1,7	1,5	1,2	1,8	1,5	0,4	0,6	1,6	3,5	0,0	2,0	3,4	0,0	5,8	2,2
Orpo	1,3	0,6	1,3	1,7	0,7	2,1	0,9	0,9	2,0	0,5	1,9	0,9	2,4	1,0	3,1	0,0
Tuomas Enbuske	1,2	1,4	1,0	1,3	1,6	1,1	0,4	0,8	1,5	1,7	0,8	1,5	0,0	1,0	3,8	0,7
Juhana Vartiainen	1,1	0,7	0,8	2,1	1,2	1,0	1,1	0,9	0,6	2,2	0,8	3,3	0,0	0,0	4,0	0,7
Anne Berner	1,1	1,0	1,3	0,7	0,5	1,5	1,9	1,5	0,8	0,0	2,7	3,1	0,0	0,0	0,0	1,4
Väyrynen	1,1	0,0	2,0	0,0	2,3	0,0	0,0	1,5	0,6	1,0	0,0	0,6	2,9	0,0	0,0	0,8
Tuure Boelius	1,0	1,8	0,6	1,3	0,6	1,3	0,9	0,8	1,4	0,9	1,4	0,9	0,0	0,0	1,3	0,8
Vappu Pimiä	0,9	2,4	0,6	0,5	0,8	0,9	1,4	1,0	0,6	1,6	1,3	0,9	0,0	1,3	0,0	1,6
Roope Salminen	0,9	0,5	1,1	0,9	1,6	0,3	0,5	1,1	0,6	0,7	0,0	0,9	1,1	2,3	0,0	0,0
Aku Hirviniemi	0,9	1,1	1,1	0,4	0,6	1,8	0,0	0,6	1,3	1,3	2,4	0,0	3,3	0,0	0,0	0,0
Maria Ohisalo	0,8	0,8	0,5	1,3	0,9	0,7	0,5	0,4	1,3	0,9	0,8	0,9	1,1	1,0	0,0	0,0
Mikko Leppilampi	0,6	1,4	0,3	0,5	0,8	0,4	0,3	0,1	1,2	0,7	0,0	0,0	3,1	0,0	1,1	0,0
Björn Wahlroos	22,9	25,7	22,8	20,7	23,5	22,2	23,6	22,0	22,6	26,7	21,8	27,0	31,8	16,1	33,6	28,3
Joku muu	65,1	63,0	64,3	68,5	66,0	66,0	60,2	64,1	69,4	59,6	63,3	59,9	54,9	74,1	37,8	56,2
Ei osaa sanoa																

TUOMME MIELENRAUHAA.

The logo for Tekir, featuring the word "Tekir" in a bold, white, serif font, centered within a white speech bubble shape. The speech bubble has a tail pointing towards the bottom-left corner. The entire logo is set against a solid green background.

Tekir

Tekir Oy

Lautatarhankatu 6 (2.krs)

00580 Helsinki

010 666 1181

tekir@tekir.fi

Jenny Kestilä

0505323458

jenny@tekir.fi